

## SITO FIBA, PIATTAFORMA S.O.F.I.A. E CARTA DEL DOCENTE

COME ISCRIVERSI AI CORSI FIBA, REGISTRARSI SUL PORTALE S.O.F.I.A. E GENERARE CORRETTAMENTE IL VOUCHER PER LA FORMAZIONE E L'AGGIORNAMENTO DALLA CARTA DEL DOCENTE

Grazie all'accordo con il MIUR, il CONI è ente accreditato per l'erogazione di Corsi di formazione e aggiornamento. I Corsi di Formazione e Aggiornamento FIBa - tramite CONI - forniscono ai Docenti l'opportunità di usufruire della dir. 170/2016 e di iscriversi al corso riscattando un Voucher per la formazione e l'aggiornamento appositamente generato dal sito della Carta del Docente. I Docenti non interessati ad usufruire del Voucher potranno comunque registrarsi all'iniziativa Formativa sul portale S.O.F.I.A., con la corresponsione della quota prevista dalla FIBa tramite Bonifico Bancario o sistemi di pagamento indicati in fase di registrazione al Corso.

Dunque le iniziative di formazione e aggiornamento della FIBa seguono il *Progetto Nazionale* approvato dal MIUR e dal titolo: *La conoscenza ed i contenuti della disciplina del badminton* (autorizzato secondo la dir. 170/2016 - ex 90/03) - es. Tappe Vola con Noi, Corso Teacher Shuttle Time. **NOTA BENE: l'iscrizione tramite Portale S.O.F.I.A. non sostituisce la registrazione al Corso tramite Modulo Online predisposto dalla FIBa**, ma rappresenta un'opportunità per i Docenti di iscrivere l'iniziativa formativa prescelta nel proprio curriculum formativo.

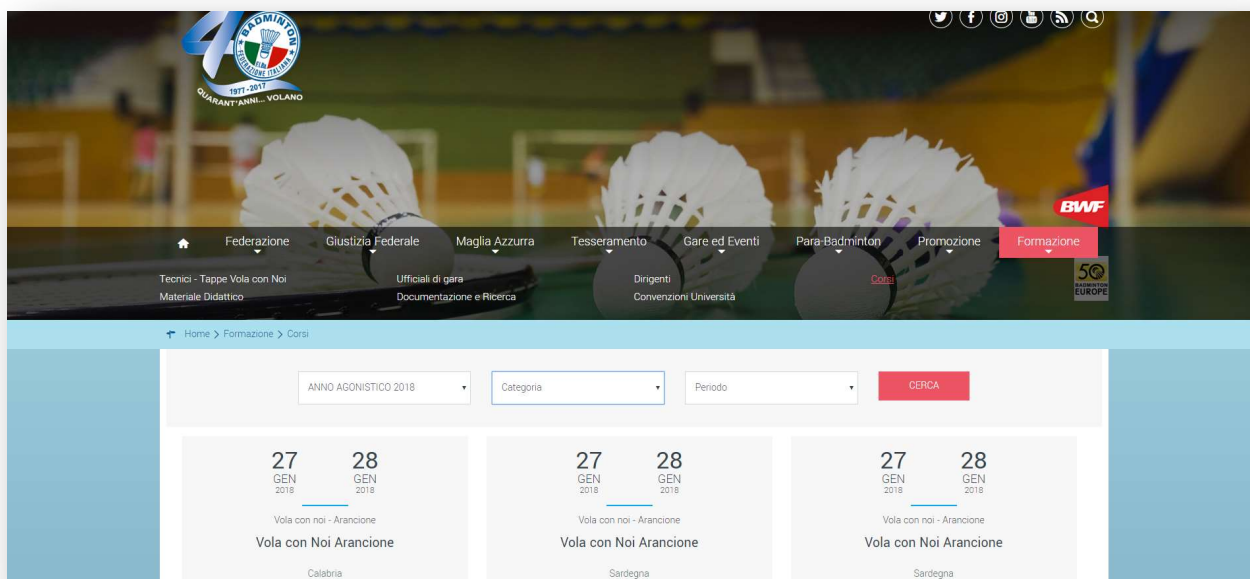
La presente guida per l'utente è stata pensata per seguire il Docente nelle operazioni di:

- Iscrizione al Corso Federale (Modulo Online FIBa),
- Registrazione per avvalersi della dir.170/2016 (Portale S.O.F.I.A.)
- Creazione del Voucher per la formazione e l'aggiornamento (Carta del Docente)

### A- Come iscriversi ai Corsi FIBa

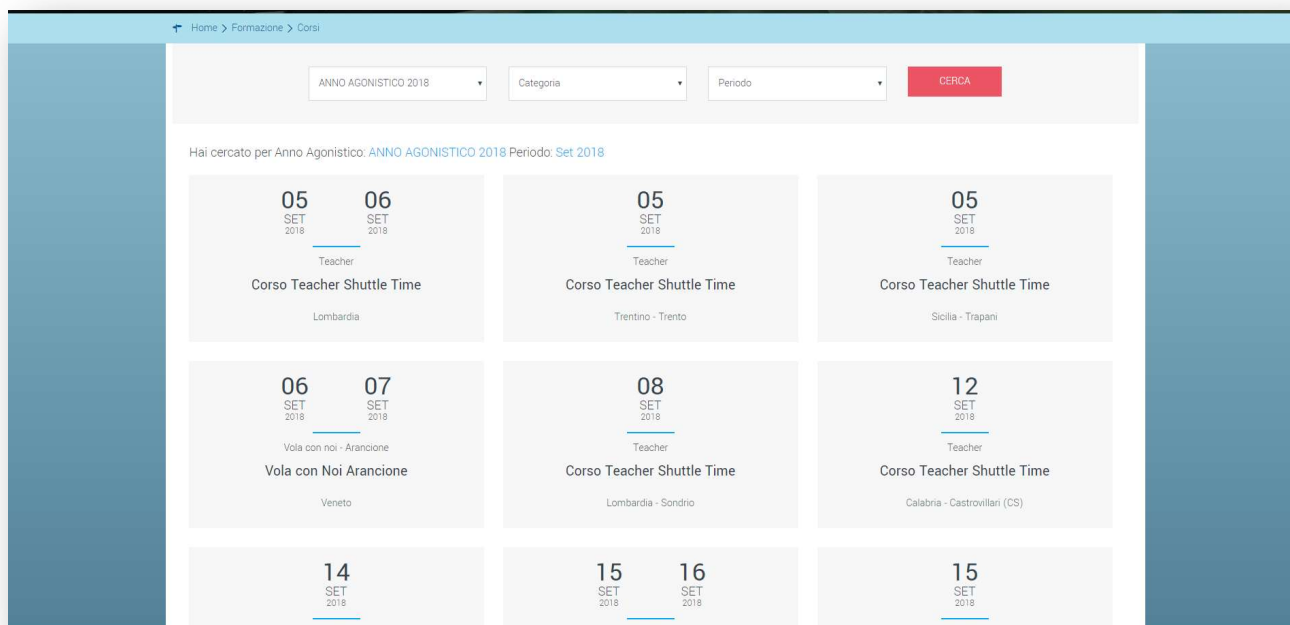
E' possibile iscriversi ai corsi FIBa tramite **MODULO ONLINE PREDISPOSTO DALLA FIBa** per la specifica iniziativa formativa, con accesso al link dalla Circolare di Indizione del Corso della FIBa. Tutte le Circolari con gli approfondimenti sui Corsi, con date, luogo ed orari, sono accessibili dal **sito FIBa** dal link: <http://www.badmintonitalia.it/formazione/corsi.html>

Fig. 1 (pagina di ricerca dei Corsi FIBa)



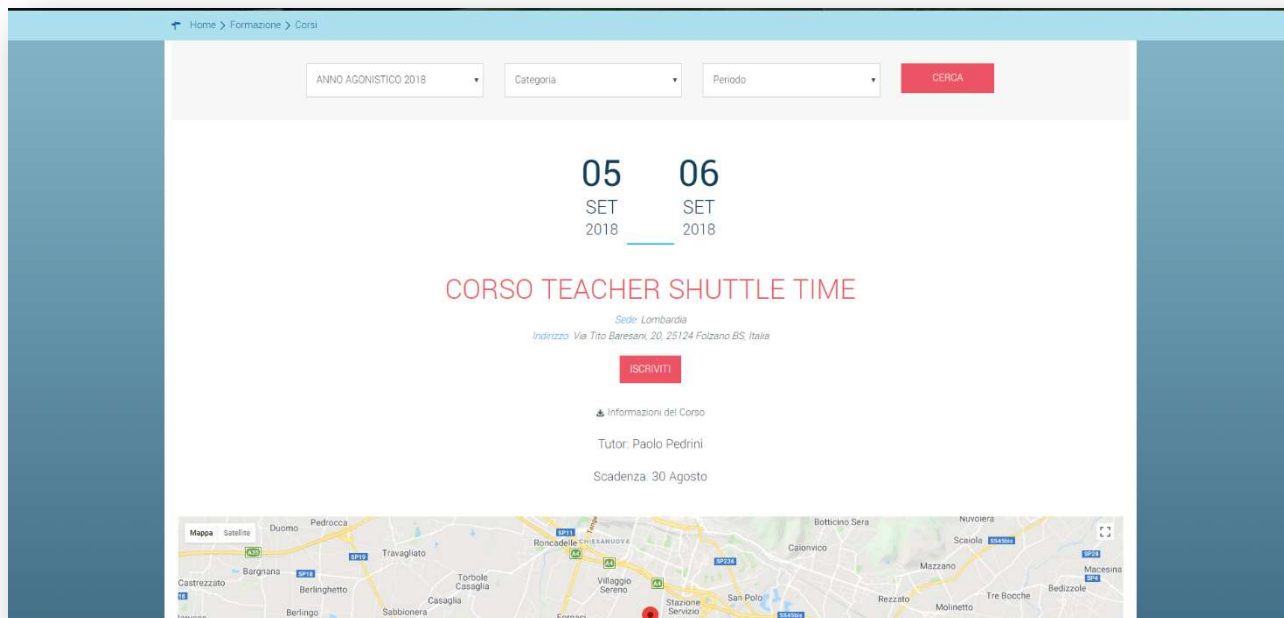
- 1- Dalla ricerca dovreste segnalare l'**ANNO AGONISTICO** di interesse, la **CATEGORIA** (es. "Vola con Noi", "Shuttle Time" etc.) ed il **PERIODO**.

Fig. 2 (risultati ricerca per anno agonistico e periodo)



- 2- Cliccare dunque sul Corso scelto e procedere con l'iscrizione cliccando su **ISCRIVITI**.

Fig. 3 (pagina dedicata al Corso, con il programma, i dettagli organizzativi e il collegamento al modulo di iscrizione)



- 3- Si aprirà il **Modulo online predisposto dalla FIBa** di iscrizione al corso, ove, nei casi previsti, sarà richiesto di allegare la **copia in pdf del Voucher** (vedi guida al punto C) o la **copia della disposizione di Bonifico**.

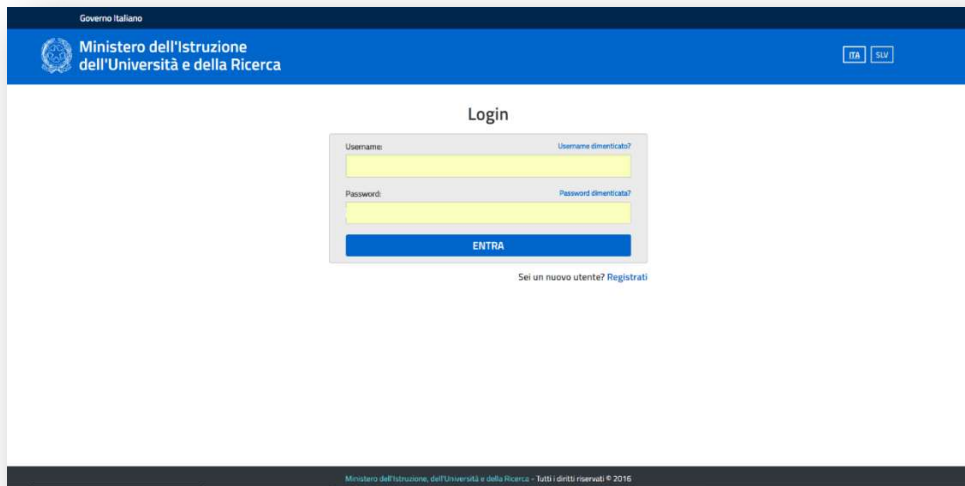
**Segue: Come registrarsi dalla Piattaforma S.O.F.I.A. e usufruire della dir.170/2016**

## B- Come registrarsi dalla Piattaforma S.O.F.I.A. e usufruire della dir.170/2016

Per iscrivere la formazione FIBa nel proprio curriculum tramite Portale S.O.F.I.A. e usufruire della direttiva 170/2016 con l'ulteriore possibilità di utilizzare il Voucher per la Formazione:

**1- Accedere** al Portale S.O.F.I.A. (<http://www.istruzione.it/pdggf>) registrandosi e/o inserendo le proprie credenziali.

Fig.4 (login Portale S.O.F.I.A.)



**2- Effettuare la ricerca dell'iniziativa** Formativa dall'apposito spazio (fig.5)

La ricerca può essere effettuata da **CERCA NEL CATALOGO L'INIZIATIVA FORMATIVA** (fig.6) inserendo nella ricerca:

*il Titolo del corso:* es. Shuttle Time, Vola con Noi etc.

*oppure:*

- F.I.Ba.
- Badminton
- Comitato Olimpico Nazionale Italiano

*oppure* da **RICERCA ENTI/ SCUOLE** (fig.7), selezionando **ENTI** e scrivendo **"Comitato Olimpico Nazionale Italiano"**

Fig.5 (pagina di Benvenuto e di ricerca dell'iniziativa formativa)



**3- Individuare** tra i risultati della ricerca **l’iniziativa formativa** di Interesse e **selezionarla**: es. “F.I.Ba. – Corso Teacher di Shuttle Time” – “F.I.Ba. - Tappe colorate Vola con Noi” etc.

Fig. 6 (risultati ricerca da **CERCA NEL CATALOGO L’INIZIATIVA FORMATIVA**)

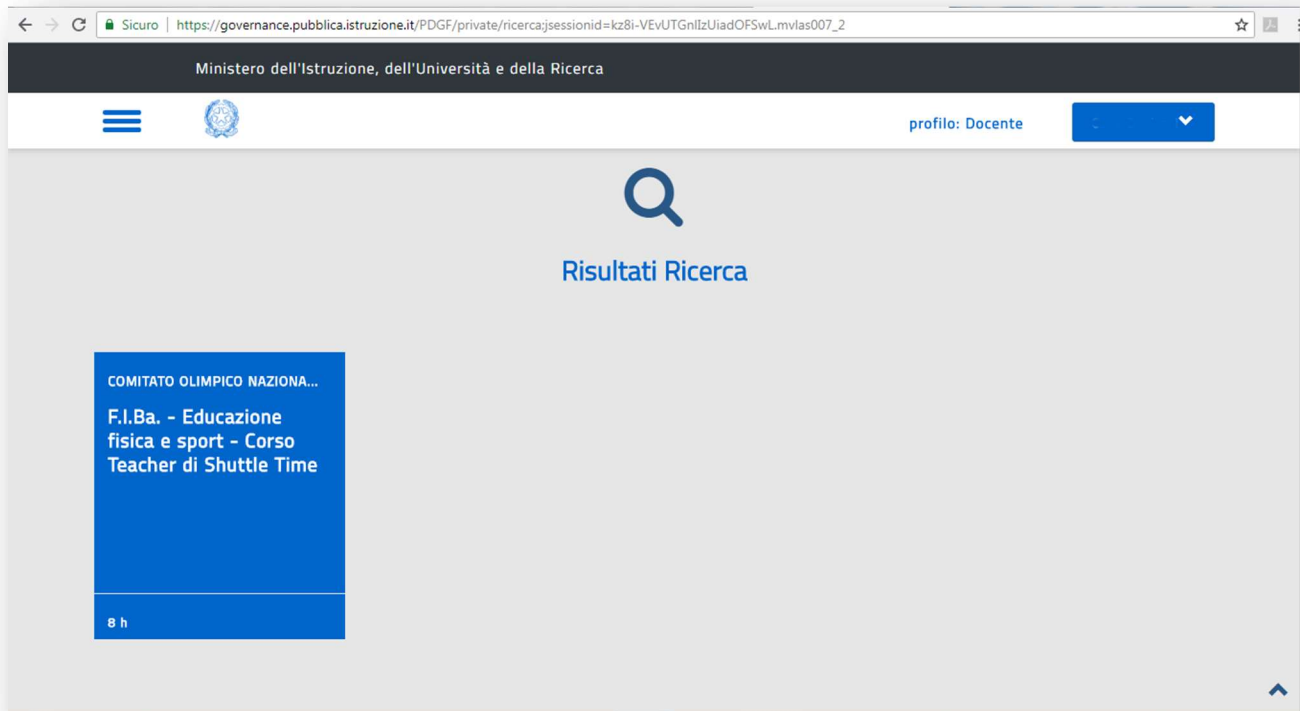
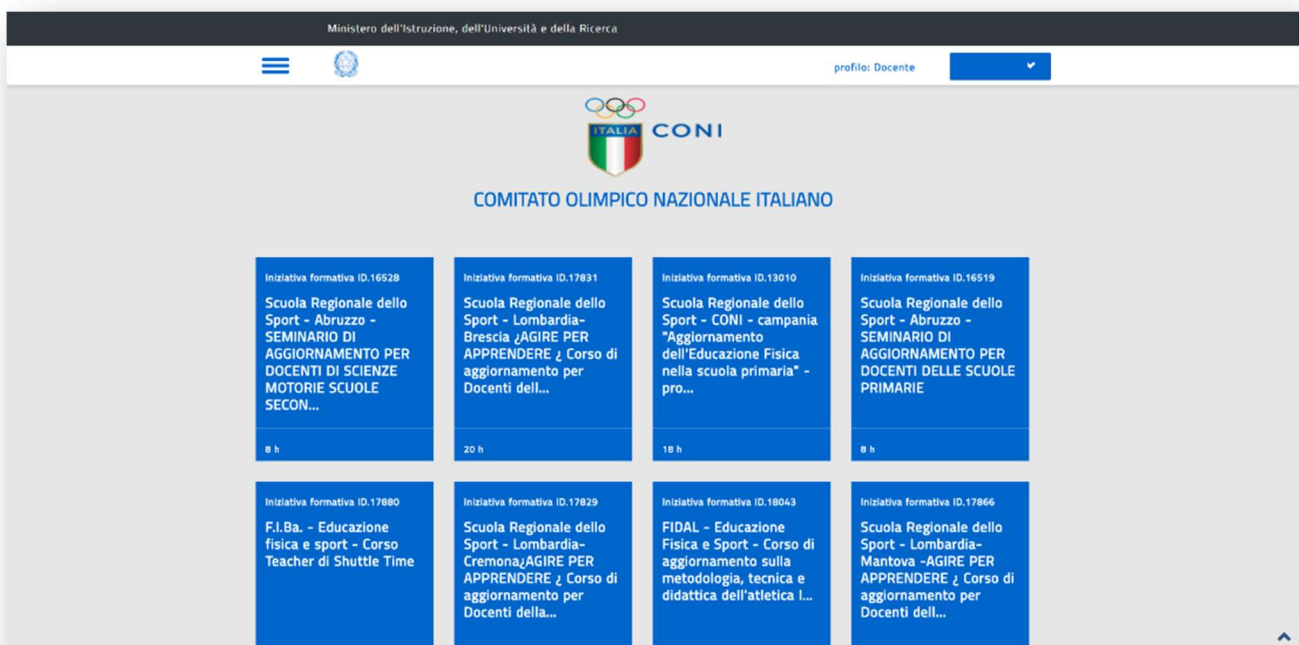


Fig. 7 (risultati da **RICERCA ENTI/ SCUOLE**)



Nella pagina che si aprirà sarà possibile **visualizzare tutti Corsi attivi** per quella specifica iniziativa formativa.

Fig.8 (pagina dedicata all'Iniziativa Formativa)

Ministero dell'Istruzione, dell'Università e della Ricerca

profilo: Docente

Ricerca Soggetti Erogatori Di Formazione / Ricerca / Dettaglio Iniziativa

### F.I.Ba. - Educazione fisica e sport - Corso Teacher di Shuttle Time

(Iniziativa formativa ID.17880)

Il corso vuole fornire le conoscenze e le competenze di base per l'avviamento ludico al Badminton e l'assistenza di giocatori/studenti in Tornei amatoriali mediante la sua promozione presso Istituti scolastici e Strutture sportive polivalenti.

**OBIETTIVI**

\* da dicembre 2016 puoi usufruire del bonus di 500 euro della carta del docente (informazioni più approfondite su <https://cartadel docente.istruzione.it/>) per tutte le finalità previste dall'art.1, comma 121, Legge 107/2015 ed in particolare per iniziative coerenti con le attività individuate nell'ambito del piano triennale dell'offerta formativa delle scuole e del Piano nazionale di formazione, di cui articolo 1, comma 124, della legge n. 107 del 2015

**PROMOTORE**

ITALIA CONI

COMITATO OLIMPICO NAZIONALE ITALIANO

VAI AL SITO

**SPECIFICHE**

Fig.9 (Elenco Corsi relativi all'iniziativa formativa)

Ministero dell'Istruzione, dell'Università e della Ricerca

profilo: Docente

**OBIETTIVI**

\* da dicembre 2016 puoi usufruire del bonus di 500 euro della carta del docente (informazioni più approfondite su <https://cartadel docente.istruzione.it/>) per tutte le finalità previste dall'art.1, comma 121, Legge 107/2015 ed in particolare per iniziative coerenti con le attività individuate nell'ambito del piano triennale dell'offerta formativa delle scuole e del Piano nazionale di formazione, di cui articolo 1, comma 124, della legge n. 107 del 2015

**EDIZIONI**

ID	Iscrizioni dal	al	Svolgimento dal	al
ID.24842	25-06-2018	29-08-2018	05-09-2018	06-09-2018
ID.24947	25-06-2018	29-08-2018	05-09-2018	05-09-2018
ID.24948	25-06-2018	02-09-2018	08-09-2018	08-09-2018
ID.25112	09-07-2018	05-09-2018	12-09-2018	12-09-2018
ID.25113	09-07-2018	09-09-2018	14-09-2018	14-09-2018
ID.25115	09-07-2018	09-09-2018	15-09-2018	16-09-2018
ID.25116	09-07-2018	09-09-2018	15-09-2018	15-09-2018
ID.25117	09-07-2018	12-09-2018	20-09-2018	20-09-2018

**COMITATO OLIMPICO NAZIONALE ITALIANO**

VAI AL SITO

**SPECIFICHE**

**Ambiti formativi:** Didattica e metodologie; Didattica per competenze e competenze trasversali; Didattica singole discipline previste dagli ordinamenti; Inclusione scolastica e sociale

**Destinatari:** Docenti scuola primaria; Docenti scuola secondaria I grado; Docenti scuola secondaria II grado

**Mappatura delle competenze:**  $\zeta$  Uso degli spazi in una palestra scolastica  $\zeta$  Gestione delle attrezzature in numero limitato  $\zeta$  Gestione di gruppi numerosi



4- I corsi sono pubblicati con ID. Se non si conosce l'ID del corso di interesse, **cercare il corso per Data**. Una volta aperta la selezione, si visualizzerà la **località di svolgimento** del corso. Procedere consultando gli approfondimenti per verificare che il corso prescelto sia quello di interesse e in caso affermativo **selezionare ISCRIVITI ORA**.

Fig.10 (dettagli Corso)

The screenshot shows the course details page for 'F.I.Ba. - Educazione fisica e sport - Corso Teacher di Shuttle Time' (ID.17880). The page is from the Ministero dell'Istruzione, dell'Università e della Ricerca. It includes the course description, objectives, and specific details for the edition ID.24842, which is scheduled from 25-06-2018 to 06-09-2018. The course is held in Brescia. The page also features the CONI logo and a 'VAI AL SITO' button. A sidebar on the right lists 'Ambiti formativi', 'Destinatari', and 'Mappatura delle competenze'.

Fig.11 (inserimento codice Alfanumerico del Voucher o link alla Carta del Docente)

The screenshot shows the voucher entry page for the course. It includes a text box for entering the 'VOUCHER CARTA DOCENTE' code and a 'Vai al portale Carta del Docente' button. Below this, there are 'ESCI' and 'PROSEGUI' buttons. A sidebar on the right provides course details: 'Durata (ore): 8', 'Frequenza necessaria (ore): 4', 'Costo a carico Destinatari (€): 20', and 'Carta Docente: Si'. It also lists contact information for the course.

**5- Individuato** il Corso, spuntare le autorizzazioni richieste ed **effettuare una scelta**:

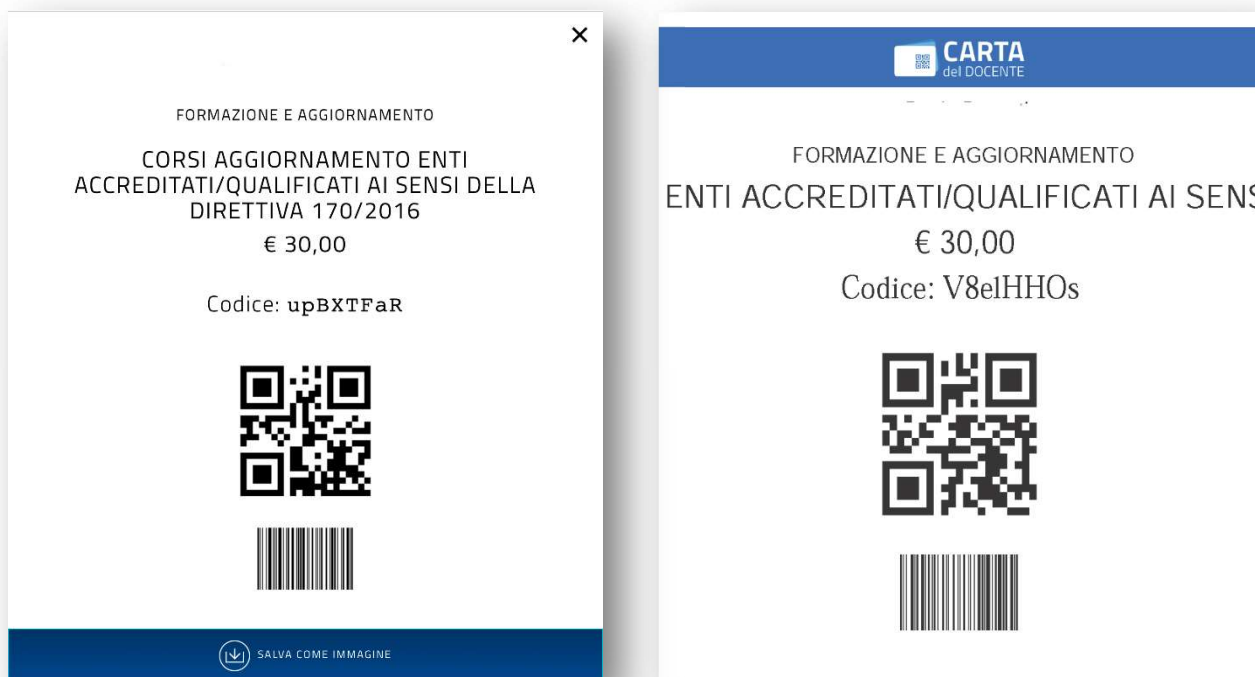
- a. *Utilizzare il Voucher*
- b. *Non Utilizzare il Voucher*

a. In caso di scelta di **UTILIZZO VOUCHER**, riportare il codice Alfanumerico (fig.) presente sul Voucher precedentemente generato dalla Carta del docente e **clickare su PROSEGUI**.

oppure

**clickare** su **“VAI AL PORTALE CARTA DEL DOCENTE”**, generare il Voucher come da indicazioni riportate più avanti in questa guida. Dopo aver generato il Voucher dalla Carta del Docente, tornare sul Portale S.O.F.I.A. e inserire il codice Alfanumerico presente sul Voucher.

*Fig. 12 (esempio di Voucher generati correttamente, con il codice Alfanumerico da riportare in fase di registrazione)*



b. Nel caso **NON SI VOLESSE UTILIZZARE IL VOUCHER**, clickare su **PROSEGUI** per terminare la procedura. A questo punto procedere con il Bonifico da allegare in fase di registrazione al corso tramite Modulo Online FIBa (guida A).

**6-** Sia nel caso di utilizzo Voucher che in caso di non utilizzo, bisogna procedere **iscrivendosi** tramite **MODULO ONLINE PREDISPOSTO DALLA FIBa** per la specifica iniziativa formativa, come indicato nella **al punto A della presente Guida**.

**Segue: Come Generare correttamente il Voucher per la Formazione e l'Aggiornamento (dir.170/2016)**

## C- Come Generare correttamente il Voucher per la Formazione e l'Aggiornamento

Il Voucher deve essere generato dal **SITO DELLA CARTA DEL DOCENTE** <https://cartadeldocente.istruzione.it> scegliendo:

- La tipologia** di Esercizio/Ente -> **ONLINE** (NO fisica).

Una volta selezionata la Tipologia ONLINE, selezionare:

- L'ambito** -> **FORMAZIONE e AGGIORNAMENTO**

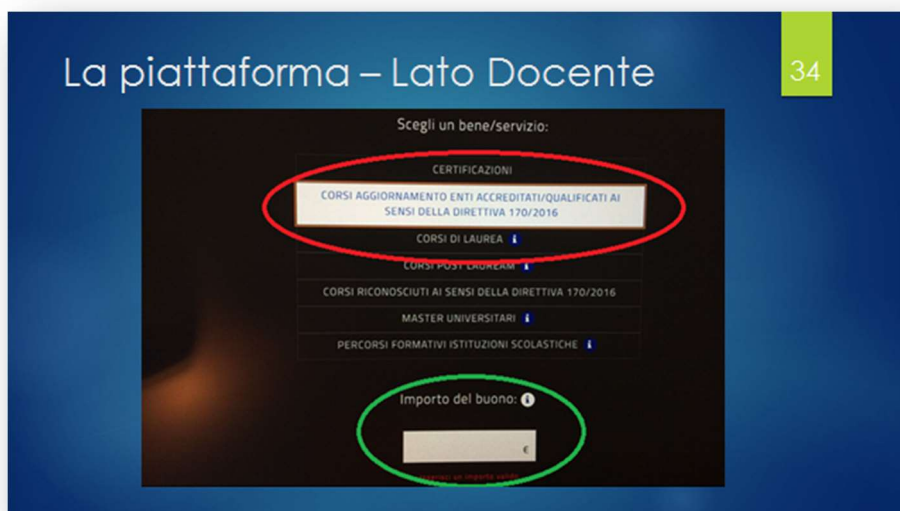


Una volta definito l'ambito FORMAZIONE E AGGIORNAMENTO, selezionare:

- Il Bene/Servizio** -> **"CORSI AGGIORNAMENTO ENTI ACCREDITATI/QUALIFICATI ai sensi della Direttiva 170/2016"**

Selezionato il servizio "CORSI AGGIORNAMENTO ENTI ACCREDITATI/QUALIFICATI ai sensi della Direttiva 170/2016" potrete:

- inserire **l'importo** del Buono da generare (importo indicato sulla Circolare di indizione del corso scelto).





Una volta inserito l'importo e generato il Voucher dovete:

- scaricarlo in PDF e abbinarlo** all'iniziativa Formativa prescelta nell'apposito spazio sulla Piattaforma S.O.F.I.A **inserendo il codice ALFANUMERICO** indicato sul VOUCHER (sopra il codice a Barre).

Il Codice ALFANUMERICO deve sempre essere inserito sulla Piattaforma S.O.F.I.A. in fase di registrazione al corso prescelto per poter attivare il Voucher ed usufruire delle agevolazioni previste.

Per completare l'iscrizione al Corso FIBa, dovete:

- accedere al link di iscrizione al corso indicato sulla Circolare di Indizione (<http://www.badmintonitalia.it/formazione/corsi.html>).
- Allegare in fase di iscrizione, quando vi sarà richiesto, il Pdf del Voucher generato.

Per ovviare alle possibili problematiche legate all'utilizzo dei 3 diversi sistemi gestionali dei Corsi (Portale S.O.F.I.A., Carta del Docente e Modulo Online FIBa), vi chiediamo di:

- iscrivervi sempre al Corso tramite Modulo Online FIBa tramite link indicato sulla Circolare di indizione, scaricabile dal sito FIBa all'indirizzo di cui sopra** (NON solo sul Portale S.O.F.I.A.).
- stampare una copia del Voucher generato, come da indicazioni, dalla Carta del Docente e presentarla il giorno del corso in fase di accreditamento.**

**FONDAMENTALE CHE IL VOUCHER VENGA GENERATO ESCLUSIVAMENTE NELLE  
MODALITÀ INDICATE IN QUESTA GUIDA PER RICONOSCERNE LA VALIDITA' AI FINI  
DELL'ISCRIZIONE ALL'INIZIATIVA FORMATIVA**

Per ogni ulteriore informazione o chiarimento, scrivere a ***segreteria@badmintonitalia.it***