



REPORT SOCIALE

2022

*LA NOSTRA
RESPONSABILITÀ SOCIALE
PER LO SVILUPPO SOSTENIBILE*

INDICE

| | |
|---|------------|
| 01_PPRESENTAZIONE | 6 |
| • Lettera del Presidente | 9 |
| • Il modello FIBa di Rendicontazione Sociale | 10 |
| • Nota metodologica | 12 |
| • La materialità in FIBa | 18 |
| • La doppia materialità in FIBa | 20 |
| • Highlights | 30 |
| 02_PROFILO DELLA FEDERAZIONE ITALIANA BADMINTON | 32 |
| • Missione e Valori | 35 |
| • Storia | 36 |
| 03_STRUTTURA, GOVERNANCE E PERSONE CHE OPERANO PER L'ENTE | 46 |
| • Governance | 48 |
| • La struttura organizzativa | 54 |
| • Le persone al centro | 55 |
| • La Riforma dello Sport: le nuove figure dei lavoratori sportivi in FIBa | 60 |
| • Innovazione tecnologica: Processi di digitalizzazione | 61 |
| ◦ Sistema di gestione documentale e la piattaforma CRM | 61 |
| ◦ Piattaforma E-learning | 62 |
| • Comunicazione | 66 |
| • Safeguarding | 74 |
| 04_ATTIVITÀ SPORTIVA E RESOCONTO DELLA PERFORMANCE | 76 |
| • La base sportiva | 78 |
| • Il calendario sportivo | 90 |
| • Formazione degli operatori sportivi | 104 |
| • Squadre nazionali di Badminton | 109 |
| • Squadre nazionali di Para Badminton | 120 |
| • Si vola a Parigi | 124 |
| 05_PERFORMANCE SOCIALE | 132 |
| • Progetti finanziati da Sport e Salute | 135 |
| ◦ “+ Badminton x Tutti” ultimi dati + Report d’impatto | 136 |
| ◦ “Vola con Noi 2.0” ultimi dati + Report d’impatto | 143 |
| • Progetti scuola | 148 |
| ◦ Shuttle Time | 149 |
| • Progetto Didattico Studente-Atleta di alto livello | 151 |


| | |
|--|------------|
| 06_PERFORMANCE AMBIENTALE | 152 |
| • Linee Guida per l'organizzazione di eventi sostenibili di Badminton e Para-Badminton | 154 |
| • Best Practice | 155 |
| ◦ ITALIAN JUNIOR 2024 | 155 |
| ◦ 5° “Gran Prix Modena Badminton” | 158 |
| • Processi di economia circolare: selezioni, acquisto e riutilizzo materiali | 159 |
| 07_PERFORMANCE ECONOMICA | 162 |
| 08_AZIONI DI MIGLIORAMENTO | 174 |
| 09_VALIDAZIONE PROFESSIONALE DI PROCESSO | 180 |
| CREDITI | 184 |





PRESENTAZIONE





LETTERA DEL PRESIDENTE

È con grande orgoglio e senso di responsabilità che presento la sesta edizione del Report Sociale della Federazione Italiana Badminton. Un'edizione che consolida la continuità di un percorso avviato nel 2019 e che oggi rappresenta una scelta etica, culturale e strategica per raccontare con trasparenza il nostro operato, rendendo conto in modo completo dei progetti, delle attività e degli impatti generati in relazione agli Obiettivi di Sviluppo Sostenibile dell'Agenda 2030 delle Nazioni Unite.

Il Report Sociale 2024 non si limita a restituire risultati misurabili nei settori sportivo, sociale, ambientale ed economico, ma si configura come uno strumento di relazione che rafforza i legami con i nostri stakeholder, ci consente di comunicare con chiarezza i traguardi raggiunti e, soprattutto, alimenta una crescente consapevolezza del ruolo che la nostra Federazione intende svolgere nello sviluppo sostenibile dello sport e della società. Questo approccio culturale rappresenta la base su cui costruire un futuro responsabile, inclusivo e condiviso.

Il 2024 ha segnato un momento storico per il badminton italiano: per la prima volta, un nostro atleta ha partecipato ai Giochi Olimpici e una nostra atleta ai Giochi Paralimpici. Un traguardo che testimonia il lavoro costante portato avanti negli anni e l'attenzione costante rivolta sia all'alto livello che allo sviluppo del movimento agonistico e promozionale, su tutto il territorio nazionale.

In questa direzione, è fondamentale ricordare la conclusione di due importanti progetti sostenuti da Sport e Salute – “Vola con Noi 2.0” e “+Badminton per tutti” – che hanno permesso di far conoscere il nostro sport a un pubblico sempre più ampio, promuovendo l'adozione di stili di vita sani, attivi e orientati al benessere, così come i Progetti Scuola e tutta l'attività di base.

Siamo anche particolarmente orgogliosi della partnership avviata con Semeraro, che ci permette di promuovere in modo ancora più efficace i valori del badminton e creare valore condiviso attraverso iniziative comuni.

Una collaborazione che riflette la nostra volontà di costruire alleanze solide, fondate sulla responsabilità e sulla visione di un impatto positivo nel lungo periodo. A tutti coloro che hanno contribuito a questo percorso – dirigenti, tecnici, atleti, volontari, partner e istituzioni – va il mio più sincero ringraziamento. Continuiamo a camminare insieme, consapevoli che il nostro impegno quotidiano rappresenta un tassello importante orientato al futuro e alla costruzione verso lo sviluppo sostenibile.

Buona lettura.

Carlo Beninati
Presidente Federazione Italiana Badminton



IL MODELLO FIBa DI RENDICONTAZIONE SOCIALE

Il Report Sociale 2024 conferma la continuità di un percorso che la Federazione Italiana Badminton porta avanti con responsabilità e visione. Per me, da poco in qualità di nuovo Segretario Generale, rappresenta un passaggio significativo contribuire a questo impegno, fondato su trasparenza, fiducia e miglioramento continuo.

Il 2024 è stato un anno centrale, segnato dalla partecipazione alle Olimpiadi e Paralimpiadi di Parigi, che ha ribadito come il nostro lavoro vada oltre il risultato sportivo. Lo sport è, per noi, un veicolo di inclusione, coesione e crescita culturale, capace di promuovere il rispetto, il lavoro di squadra e il senso di comunità, rafforzando il legame con gli appassionati, le associazioni sportive e i territori.

Accanto ai risultati internazionali, le attività federali hanno compreso l'organizzazione di eventi sportivi a livello locale, regionale e nazionale, fino ai campionati in tutte le categorie, insieme a un articolato programma di iniziative promozionali sul territorio e a progetti dedicati al mondo scolastico e ai giovani. La formazione tecnica ha rappresentato un pilastro essenziale, con percorsi specifici rivolti a tecnici, dirigenti e ufficiali di gara, oltre a un supporto continuo agli atleti nel loro percorso di crescita fino ai più alti livelli di competizione.

La Federazione ha proseguito nell'integrazione dei 17 Obiettivi di Sviluppo Sostenibile dell'Agenda ONU 2030, trasformandoli in scelte operative e progettuali. Il nuovo quadro europeo introdotto dalla Corporate Sustainability Reporting Directive orienta verso standard più rigorosi e comparabili; in questo contesto, il nostro Report assume un ruolo essenziale nel rendere visibili gli impatti economici, sociali, ambientali e sportivi delle nostre azioni.

Il processo di rendicontazione ha coinvolto attivamente tutti gli uffici federali, capaci di operare in un'ottica di sostenibilità e di garantire performance coerenti con le aspettative della governance.

La Federazione continuerà a valorizzare il ruolo sociale

dello sport, costruendo fiducia, creando valore per le persone e contribuendo a un futuro più sostenibile per il nostro movimento.

Buona lettura!

Enrico La Rosa
Segretario Generale Federazione Italiana
Badminton





NOTA METODOLOGICA

Il Report Sociale 2024 costituisce il principale strumento attraverso cui la FIBa rende conto annualmente agli stakeholder dei risultati conseguiti nel proprio percorso di sostenibilità. Il documento offre una sintesi puntuale dell'impatto delle attività federali in relazione agli Obiettivi di Sviluppo Sostenibile delineati dall'Agenda 2030 delle Nazioni Unite.

Il Report è stato approvato dal Consiglio Federale e ha ricevuto una validazione di processo da parte di dottori specialisti del settore.

A partire dal 2019, la FIBa ha scelto volontariamente di appartenere a quel novero di organizzazioni che intendono fornire una rappresentazione completa e trasparente delle proprie attività, dei risultati ottenuti e degli effetti concreti generati (outcome) su territori, comunità e stakeholder di riferimento. Si tratta di una scelta di responsabilità etica, considerato che, allo stato attuale, le Federazioni Sportive Nazionali non sono soggette a obblighi normativi in materia di Bilancio Sociale.

Tale impegno si inserisce in un più ampio processo di consolidamento della responsabilità sociale federale,

avviato nel 2014, che ha progressivamente condotto alla necessità di redigere e pubblicare il Report Sociale. Questo percorso ha trovato fondamento e ispirazione nelle Linee guida per la redazione del bilancio sociale degli enti del Terzo settore, adottate con Decreto del Ministero del Lavoro e delle Politiche Sociali del 4 luglio 2019 e pubblicate in Gazzetta Ufficiale il 9 agosto 2019.

Nelle Linee Guida il bilancio sociale è definito come *“strumento di rendicontazione delle responsabilità, dei comportamenti e dei risultati sociali, ambientali ed economici delle attività svolte da un'organizzazione. Ciò al fine di offrire un'informativa strutturata e puntuale a tutti i soggetti interessati non ottenibile a mezzo della sola informazione economica contenuta nel Bilancio di esercizio.”*

Pertanto, nel nome degli obblighi di trasparenza e di informazione verso terzi, il Report Sociale 2023 ha l'obiettivo di consentire una opportuna verifica dei risultati in termini di qualità e di efficacia delle prestazioni della FIBa con l'intento di definire le reali prospettive di sviluppo sostenibile del “Sistema Badminton” in Italia.



I PRINCIPI DI REDAZIONE E LA METODOLOGIA ADOTTATA

Di seguito sono esposti i principi di redazione del Report Sociale che sono riportati nelle Linee guida ministeriali adottate e che hanno rappresentato una bussola di indubbia valenza per una corretta scrittura del documento.

Rilevanza:

inseriti senza omissioni tutte le informazioni utili ad una valutazione da parte degli stakeholder.

Completezza:

identificati tutti i principali stakeholder e quindi inserite le informazioni che hanno favorito la loro valutazione della performance organizzativa.

Trasparenza:

chiariti i criteri utilizzati per rilevare e classificare le informazioni.

Competenza di periodo:

attività e risultati dell'anno di riferimento.

Veridicità e verificabilità:

fatto riferimento alle fonti informative utilizzate.

Neutralità:

le informazioni sono state rappresentate in modo imparziale, documentando quindi aspetti positivi e negativi.

Chiarezza:

adottato un linguaggio accessibile anche a lettori privi di specifica competenza tecnica.

Attendibilità:

evitate sovrastime o sottostime e non presentati dati incerti come se fossero certi.

Autonomia delle terze parti:

laddove sono stati coinvolti soggetti terzi nella redazione del bilancio o di sue singole parti, ad essi è stata richiesta e garantita autonomia e indipendenza nell'esprimere giudizi che possono essere inseriti in apposite sezioni del documento.

Comparabilità:

inseriti per quanto possibile dati che consentiranno il confronto temporale (cambiamenti nel tempo della FIBa) e spaziale (confrontando il dato con quello di altre Federazioni Sportive Nazionali/enti simili).

La **norma europea EN ISO 26000** (edizione ottobre 2020), nella versione ufficiale in lingua italiana del dicembre 2020, ha rappresentato la guida principale su concetti, termini, principi, pratiche, temi fondamentali e aspetti specifici relativi alla responsabilità sociale, aiutando così la FIBa a dare un contributo allo sviluppo sostenibile. In assenza di uno specifico standard per il settore sportivo, si è sviluppata la dimensione della responsabilità sociale in modo volontario e strutturato, applicando i principi ed affrontando i temi fondamentali descritti proprio nella Linea Guida UNI ISO 26000. Anche le Linee Guida del Global Reporting Iniziative (GRI) nella versione 4 hanno offerto ulteriori spunti di approfondimento, senza peraltro rappresentare un vincolo troppo stringente per il necessario adeguamento allo standard internazionale. I 17 Obiettivi per lo sviluppo sostenibile dell'Agenda 2030 hanno rappresentato una guida chiara intorno alla quale ridisegnare tutte le attività federali per soddisfare le aspettative più generali del contesto di riferimento. In particolare sono stati evidenziati otto obiettivi che hanno contribuito alla realizzazione di un rinnovato modello di sviluppo, sintetizzato in una apposita tabella allegata al documento.

Per arrivare in modo modulare e progressivo a un approccio volontario, maturo e consapevole alla responsabilità sociale si è partiti dal coinvolgimento dell'alta direzione sottolineando il ruolo cruciale della governance, che si presenta al tempo stesso quale strumento guida, di indirizzo, e quale tema fondamentale della responsabilità sociale, così come evidenziato sempre nella UNI ISO 26000. Pertanto proprio alla governance federale – tramite un apposito gruppo di lavoro – è stato lasciato il compito di definire gli obiettivi in relazione alla performance di sostenibilità e alla rendicontazione dei risultati conseguiti, tenendo altresì presente l'identificazione degli stakeholder e degli aspetti significativi da rendicontare in maniera trasparente. Successivamente si è passati ad un processo di analisi del contesto che ha dovuto indispensabilmente tenere conto della necessità di un approccio olistico, sistematico ed integrato alla responsabilità sociale per lo sviluppo sostenibile. Pertanto è stato ritenuto utile procedere con colloqui, prevalentemente con il personale dell'organizzazione responsabile per le informazioni rappresentate nel Report Sociale, per l'analisi del sistema di governo e del processo di gestione dei temi

connessi allo sviluppo sostenibile inerenti la strategia e l'operatività della FIBa, per l'analisi del processo di definizione degli aspetti significativi rendicontati nel Report Sociale, per l'analisi delle modalità di funzionamento dei processi che sottendono alla generazione, rilevazione e gestione dei dati inclusi nel Report Sociale, per l'analisi del processo di coinvolgimento degli stakeholder. Si è inoltre proceduto all'analisi di documenti di utilizzo interno, ricalcoli, analisi secondarie di dati, comparazione tra i dati e le informazioni di carattere economico-finanziario inclusi nel bilancio di esercizio relativo al 2023 e altre procedure volte all'acquisizione di evidenze ritenute utili alla migliore rendicontazione possibile.

I 17 OBIETTIVI DI SVILUPPO SOSTENIBILE DELLE NAZIONI UNITE

La rendicontazione sociale della FIBa, con riferimento al 2022, viene investita di una responsabilità concreta nell'informare, ispirare e soprattutto incoraggiare, persone, organizzazioni e istituzioni ad adottare comportamenti e a prendere decisioni che possano garantire “un domani” sostenibile e quanto più prospero possibile per l'intero pianeta.

Pertanto l'attuazione e l'interiorizzazione dei principi e gli obiettivi indicati nell'Agenda 2030 in un'ottica di responsabilità sociale significa concretamente pensare, agire e misurare il proprio operato in funzione delle tre dimensioni dello sviluppo sostenibile (formalizzate nell'Agenda 2030) e quindi quella sociale quella ambientale e quella economica. Questi tre aspetti si affiancano imprescindibilmente alla dimensione sportiva che definisce la natura e la missione dell'Ente. Da un punto di vista strettamente metodologico va sottolineato che l'Agenda 2030 ha guidato l'organizzazione nell'identificazione di strategie orientate all'applicazione di modelli gestionali sostenibili (dalla valutazione di fattibilità alla pianificazione e realizzazione delle attività per arrivare poi, all'accountability). Coerentemente alle attività pianificate e svolte nel corso del 2023, la Federazione ha focalizzato la sua attenzione su 9 dei 17 obiettivi previsti nell'Agenda 2030, evidenziati nel seguente schema.

GLI OBIETTIVI DI SVILUPPO SOSTENIBILE DELLA FIBa

Ogni obiettivo è stato segnalato all'inizio dei singoli capitoli in base al collegamento diretto con l'identità sociale della FIBa e con alcune attività svolte nel 2022, e altre da programmare nel futuro tenendo conto dei significati attribuibili di seguito sintetizzati.



ASSICURARE LA SALUTE E IL BENESSERE PER TUTTI E PER TUTTE LE ETÀ

- Promozione di uno stile di vita sano e garanzia di benessere di tutti cercando di diminuire: l'affezione da malattie trasmissibili e non e il tasso di mortalità;
- miglioramento della salute mentale attraverso i benefici sociali, psicologici e fisiologici caratteristici della pratica sportiva;
- promozione, attraverso lo sport, di stili di vita sostenibili e incentivazione del consumo di beni e servizi sostenibili.



FORNIRE UN'EDUCAZIONE DI QUALITÀ, EQUA ED INCLUSIVA, E OPPORTUNITÀ DI APPRENDIMENTO PER TUTTI

- Concessione a tutti, in maniera equa e inclusiva, dell'opportunità di godere del diritto all'istruzione;
- rispetto della parità di genere, incoraggiando così l'inclusione e la partecipazione paritaria di donne e ragazze;
- promozione dei principi come: tolleranza, diversità e non discriminazione nei programmi scolastici;
- nell'ottica di un'educazione olistica, inclusione di programmi educativi che possano sensibilizzare i più giovani.



RAGGIUNGERE L'UGUAGLIANZA DI GENERE ED EMANCIPARE TUTTE LE DONNE E LE RAGAZZE

- Eliminazione delle attuali disuguaglianze di genere in termini di partecipazione, prestazioni e leadership concorrendo a rafforzare l'emancipazione femminile;
- difesa e sensibilizzazione in ordine all'uguaglianza di genere;
- eliminazione di norme di genere restrittive e promozione della pari partecipazione;
- diffusione di una maggiore autostima e fiducia di donne e ragazze;
- responsabilizzazione e sviluppo delle capacità necessarie per diventare partecipanti e leader alla pari nelle comunità;
- realizzazione di comportamenti basati sul rispetto e la promozione dei diritti umani.



INCENTIVARE UNA CRESCITA ECONOMICA DURATURA, INCLUSIVA E SOSTENIBILE, UN'OCCUPAZIONE PIENA E PRODUTTIVA ED UN LAVORO DIGNITOSO PER TUTTI

- Creazione di posti di lavoro e per lo sviluppo economico, sociale e ambientale in generale;
- realizzazione di programmi sportivi che possano fornire l'occupabilità per tutti: donne, persone con disabilità e altri gruppi vulnerabili, contribuendo alla crescita economica inclusiva;
- promozione del rispetto dei diritti umani, in particolare negli eventi sportivi e nell'approvvigionamento di attrezzature sportive;



- acquisizione di materiali e servizi con la garanzia del rispetto dei diritti umani;
- condanna del lavoro minorile e di qualsiasi altro tipo di discriminazione;
- gestione efficace e responsabile dei volontari, contribuendo così a incrementare la loro partecipazione alla società e l'impegno nella comunità.

RIDURRE LA DISUGUAGLIANZA ALL'INTERNO DI E FRA LE NAZIONI

- Promozione del valore della diversità e rafforzamento del principio di uguaglianza;
- valorizzazione della diversità e affronto delle forme di discriminazione;
- aumento dell'empowerment delle persone disabili;
- aumento della consapevolezza e promozione del rispetto;
- sviluppo delle politiche e dei programmi di pari opportunità e utilizzo della visibilità del settore sportivo per comunicare messaggi a sostegno della diversità e delle disuguaglianze.



RENDERE LE CITTÀ E GLI INSEDIAMENTI UMANI INCLUSIVI, SICURI, DURATURI E SOSTENIBILI

- Gestione sostenibile degli impianti sportivi;
- realizzazione di eventi sostenibili riducendo l'impatto ambientale negativo e prestando particolare attenzione alla qualità dell'aria e alla gestione dei rifiuti;
- fornitura di accesso a spazi green che siano inclusivi e accessibili a tutti e in particolare a donne, bambini, anziani e disabili;
- potenziamento di un'urbanizzazione sostenibile attraverso la capacità di pianificare e gestire un insediamento umano che sia partecipativo, integrato e che rispetti l'ambiente;
- potenziamento degli sforzi al fine di proteggere e salvaguardare il patrimonio naturale e culturale del pianeta.



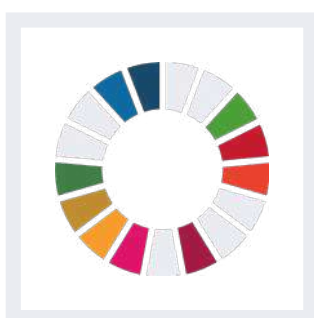
INCENTIVARE LA PRODUZIONE ED IL CONSUMO RESPONSABILE

- Scegliere materiali sostenibili con basso impatto ambientale; catena di fornitori responsabili;
- promuovere l'uso di prodotti a chilometro zero, il sostegno all'economia locale e la economia circolare;
- implementare campagne di sensibilizzazione per promuovere stili di vita salutari e sostenibili;
- incoraggiare gli atleti e gli operatori sportivi a impegnarsi per la sostenibilità in tutte le loro attività a partire dalle scelte dei materiali.



ADOTTARE MISURE URGENTI PER COMBATTERE I CAMBIAMENTI CLIMATICI E LE LORO CONSEGUENZE

- Rafforzare in tutti i paesi la capacità di ripresa e di adattamento ai rischi legati al clima e ai disastri naturali;
- integrare le misure di cambiamento climatico nelle politiche, strategie e pianificazione nazionali;
- migliorare l'istruzione, la sensibilizzazione e la capacità umana e istituzionale per quanto riguarda la mitigazione del cambiamento climatico,



l'adattamento, la riduzione dell'impatto e l'allerta tempestiva;

- rendere effettivo l'impegno assunto dai partiti dei paesi sviluppati verso la Convenzione Quadro delle Nazioni Unite sul Cambiamento Climatico;
- promuovere la pianificazione e gestione di interventi inerenti al cambiamento climatico nei paesi meno sviluppati, nei piccoli stati insulari in via di sviluppo, con particolare attenzione a donne e giovani e alle comunità locali e marginali.

PROMUOVERE SOCIETÀ PACIFICHE E INCLUSIVE PER UNO SVILUPPO SOSTENIBILE, GARANTIRE A TUTTI L'ACCESSO ALLA GIUSTIZIA, E CREARE ISTITUZIONI EFFICACI, RESPONSABILI E INCLUSIVE A TUTTI I LIVELLI

- Amplificazione di messaggi circa i diritti umani, la solidarietà e la promozione di una cultura di pace;
- creazione di opportunità per sostenere e realizzare la pace, rispetto, uguaglianza e Fair Play;
- diffusione di programmi sportivi che enfatizzano questi valori e possono contribuire alla realizzazione di una società più inclusiva;
- promozione e mantenimento di uno sport pulito per sostenere l'equità nella società.

RAFFORZARE GLI STRUMENTI DI ATTUAZIONE E RINNOVARE IL PARTENARIATO MONDIALE PER LO SVILUPPO SOSTENIBILE

- Costruzione e rafforzamento di reti e partnership multi stakeholder per lo sviluppo sostenibile;
- creazione di reti efficaci per i partenariati e per l'attuazione di programmi sostenibili;
- realizzazione di sinergie tra diversi settori che possono affrontare una vasta gamma di argomenti, riunire risorse e creare un valore condiviso;
- creazione di metriche per contribuire a misurare i progressi dello sviluppo sostenibile valutando e rendicontando i contributi dello sport agli SDGs.

LA MATERIALITÀ IN FIBa

La Materialità è il principio chiave che rafforza la strategia di sostenibilità della FIBa per individuare gli aspetti che incidono in modo significativo sulla capacità di creare valore nel tempo.

La Matrice di Materialità consente di mettere in relazione gli aspetti specifici rilevanti (ovvero pertinenti e significativi) individuati con il punto di vista dei portatori di interesse.

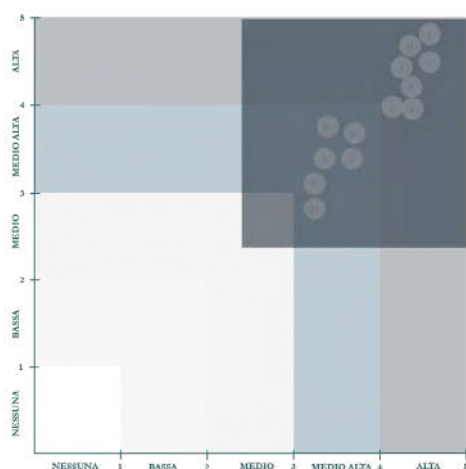
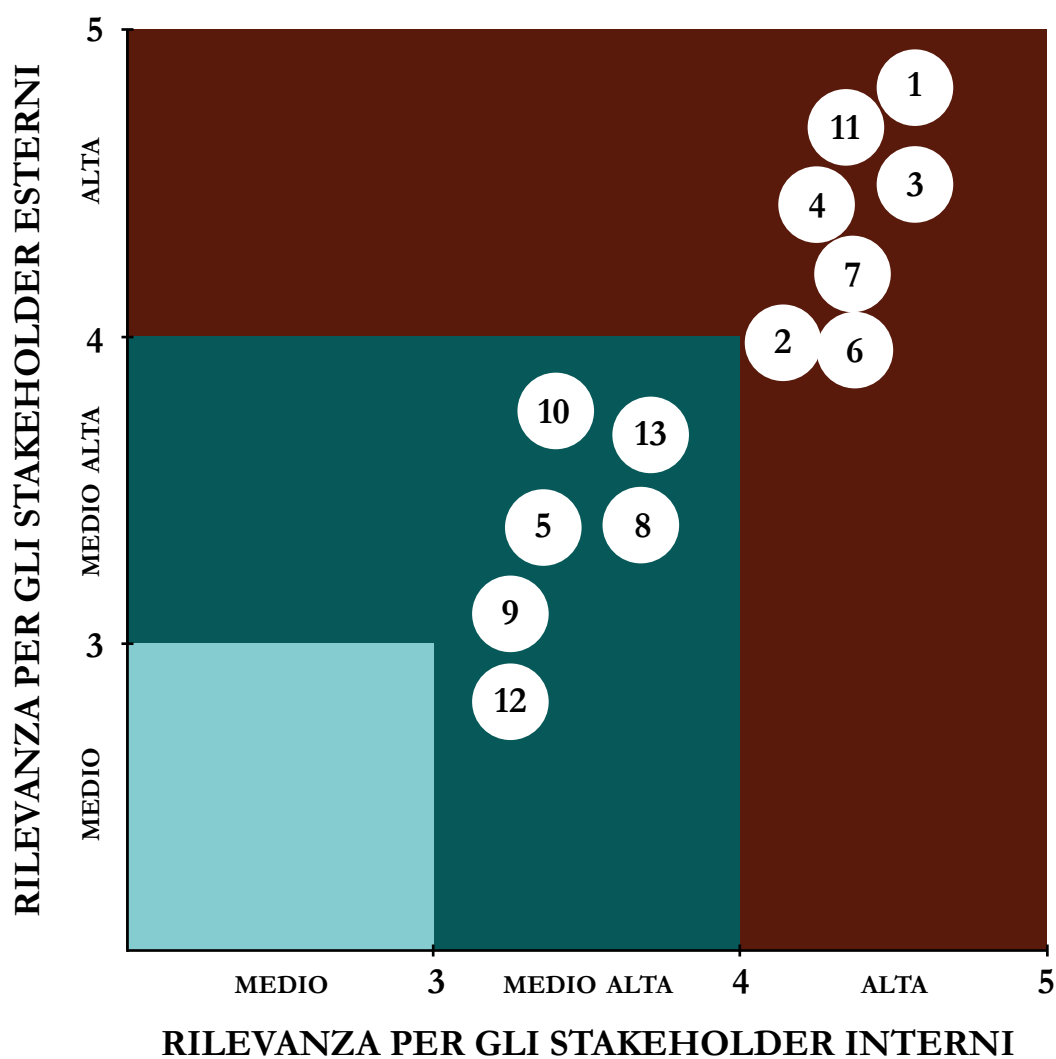
Come evidenziato nel grafico seguente, è stata divisa in aree che identificano rispettivamente:

- **TEMATICHE MATERIALI (PRIORITÀ ALTA)**, ovvero ambiti di interesse ed intervento considerati critici sia per la FIBa che per i suoi portatori di interesse, che necessariamente e prioritariamente devono essere presi in considerazione da parte della Governance federale;
- **TEMATICHE RILEVANTI**, ma non materiali dal punto di vista strategico (**PRIORITÀ MEDIO-ALTA**) ovvero ambiti di interesse ed intervento che, pur avendo un loro grado di significatività, non sono risultate in un dato momento prioritari per la strategia della FIBa. Tali ambiti devono essere comunque monitorati, in quanto potrebbero rivelarsi o emergere come critici nel futuro, specialmente se l'interesse degli stakeholder dovesse crescere;
- **TEMATICHE NON MATERIALI (PRIORITÀ MEDIO-BASSA)**, ovvero quelle emerse come poco prioritarie tanto per l'organizzazione che per i propri portatori di interesse, ma che devono essere comunque continuamente monitorate.

Se il punto di vista dei portatori di interesse è fondamentale in un'analisi di Materialità, è importante riconoscere che ci sono aspetti specifici che potrebbero essere significativi per l'organizzazione anche se gli stakeholder non li identificassero come tali. Occorre pertanto considerare la Materialità non come un fattore statico, ma come un fattore dinamico. Infine si segnala che la Materialità, tenuto conto dei limiti appena esposti, funge da input per la Governance della responsabilità sociale e come guida per l'identificazione degli argomenti su cui la FIBa dovrà continuare a rendicontarsi.



MATRICE DI MATERIALITÀ



1. Attività giovanile
2. Supporto dell'Alto Livello
3. Formazione dei Tecnici
4. Formazione dei Dirigenti
5. Relazioni con le Istituzioni e con gli Organismi Sportivi
6. Gestione economico-patrimoniale
7. Supporto agli E.S.D.
8. Impiantistica
9. Badminton per tutti
10. Servizio al territorio
11. Tutela della salute e prevenzione al doping
12. Organizzazione eventi sostenibili
13. Promozione Scuola

Descrizione Macro tematiche

1. Attività giovanile

Favorire lo sviluppo del vivaio giovanile e della crescita sportiva e culturale degli atleti.

2. Supporto all'Alto Livello

Favorire lo sviluppo tecnico e sportivo dei tecnici, degli atleti, dei dirigenti e degli Ufficiali di Gara.

3. Formazione dei Tecnici

Iniziative formative per l'innalzamento del livello tecnico dei tecnici.

4. Formazione dei Dirigenti.

Iniziative formative per la crescita manageriale e culturale dei Dirigenti.

5. Relazioni con le Istituzioni e con gli Organismi Sportivi

Qualità delle relazioni con il CONI, il CIP, gli Organismi Sportivi (FSN, DSA, EPS), i Gruppi sportivi militari e Corpi dello stato e Pubblica Amministrazione.

6. Gestione economico patrimoniale

Efficienza della gestione economico-patrimoniale. Sostenibilità finanziaria.

7. Supporto agli E.S.D

Erogazione di servizi a supporto dello svolgimento dell'attività sportiva.

8. Impiantistica

Individuazione dell'impiantistica sportiva idonea al Badminton e Para-Badminton sul territorio nazionale.

9. Badminton per tutti

Progettualità volta alla promozione del Badminton, allo sviluppo del ParaBadminton e allo Sport Unificato.

10. Servizi al Territorio

Erogazione di servizi primari struttura funzionale, struttura territoriale di riferimento, contributi, progetti per lo sviluppo).

11. Tutela della salute e prevenzione al doping

Assicurazione infortuni degli atleti, promozione di corretti stili di vita, sostegno alla ricerca scientifica e all'innovazione per la salute degli atleti. Iniziative di contrasto al doping.

12. Organizzazione eventi sostenibili

Programmazione e organizzazione sostenibile degli eventi sportivi federali nazionali ed internazionali e promozione degli standard organizzativi nel sistema del Badminton italiano.

13. Promozione Scuola

Promozione del Badminton in ambito scolastico.

LA DOPPIA MATERIALITÀ IN FIBa

A distanza di cinque anni dalla realizzazione della prima matrice di materialità, la FIBa – in linea con l'evoluzione del contesto normativo – ha deciso di adottare un approccio più rigoroso e strutturato per l'identificazione e l'analisi dei temi materiali che incidono in maniera determinante sulla propria potenzialità di sviluppare valore sostenibile.

In quest'ottica, è stato avviato un processo di valutazione della doppia materialità, basato sul framework degli European Sustainability Reporting Standards (ESRS).

Questo sistema ci ha permesso di identificare e analizzare gli impatti positivi e negativi legati ai principali temi ambientali, sociali ed economico-governativi, in un'ottica di maggiore trasparenza, responsabilità e sostenibilità.

IL CONTESTO

La **Corporate Sustainability Reporting Directive (CSRD)** è stata approvata dal Parlamento Europeo il 10 novembre 2022. La CSRD prevede l'emanazione e l'adozione da parte delle imprese obbligate di specifici standard di reporting, denominati **European Sustainability Reporting Standards (ESRS)**, emanati dall'EFRAG.

L'obiettivo è quello di rendere le imprese più responsabili sulla comunicazione dei temi riguardanti la sostenibilità, obbligando a divulgare regolarmente informazioni sul loro impatto ambientale, sociale e economico, permettendo agli stakeholder un'informativa completa per garantire decisioni più consapevoli.

La possibilità di concedere a terzi una panoramica sull'andamento di un'impresa in maniera trasparente, è una caratteristica principale delle società accountable. L'accountability è la responsabilità di rendere conto agli stakeholder sulle azioni e i loro impatti di un'organizzazione e ciò implica esporsi al giudizio di quest'ultimi ma anche al miglioramento delle dinamiche aziendali.

Questa direttiva costituisce uno strumento che garantisce una maggior trasparenza, contrastando il fenomeno del greenwashing attraverso norme più dettagliate e stringenti che vanno a colmare le carenze della precedente direttiva, la Non Financial Reporting Directive (NFRD) del 2014.

L'introduzione della CSRD porterà il numero delle imprese obbligate alla rendicontazione di un report sociale a circa 60mila imprese.

Il processo di doppia materialità

Uno degli elementi fondamentali della CSRD è la doppia materialità. La doppia materialità consente di valutare e analizzare le logiche ESG (acronimo di Environmental, Social, Governance) che influenzano le performance aziendali (materialità finanziaria) e al contempo di come le attività aziendali abbiano un impatto a livello ambientale e sociale (materialità d'impatto).

La doppia materialità è espressa nella seguente definizione: *“La doppia materialità è un concetto che fornisce*

criteri per determinare se un argomento o un'informazione sulla sostenibilità debba essere inclusa nel rapporto di sostenibilità dell'impresa. La doppia materialità è l'unione della materialità d'impatto e della materialità finanziaria. Un argomento o un'informazione sulla sostenibilità soddisfa quindi i criteri della doppia materialità se è materiale dal punto di vista dell'impatto o dal punto di vista finanziario o da entrambi questi due punti di vista” (ESRS 2-EFRAG).

La doppia materialità con gli standard ESRS è strettamente allineata con l'approccio alla materialità degli Standard GRI ma vi è una notevole differenza data dal concetto di materialità d'impatto:

La materialità d'impatto, attraverso gli standard GRI, si basa su come le attività di un'impresa influenzano il mondo esterno ed incorporano aspetti ambientali, sociali ed economici. Gli standard ESRS sottolineano, invece, gli impatti significativi sull'ambiente, sulle persone e sulla governance che sono direttamente collegati alla catena del valore dell'impresa.

La materialità finanziaria: un tema di sostenibilità è rilevante se genera effetti finanziari sulle imprese, cioè essere in grado di influenzare i flussi di cassa futuri e quindi il valore dell'organizzazione.

Benefici della doppia materialità

L'applicazione del concetto di doppia materialità rappresenta un mezzo per migliorare la performance finanziaria, incrementare lo stakeholder engagement e fornire una rendicontazione più solida, contribuendo al raggiungimento degli obiettivi per lo sviluppo sostenibile.

Nel medio-lungo periodo le imprese/istituzioni possono avere anche vantaggi in termini di reputazione come il rafforzamento delle relazioni già instaurate con i propri portatori di interesse attraverso il confermare le aspettative degli investitori o creare nuove partnership. Si riducono i rischi esistenti e si incentiva anche la possibilità di prevenire quelli futuri.

Per avviare il percorso verso la doppia materialità FIBa, nel 2024 è stato potenziato il processo di stakeholder engagement attraverso la compilazione di un questionario su un insieme di tematiche ritenute materiali a seguito di un specifico focus group organizzato presso gli uffici federali.

I temi materiali sono stati riorganizzati 22 macro tematiche.

Descrizione Macro Tematiche:

Legenda:

- **Temi Ambientali (E)**
- **Temi Sociali (S)**
- **Temi Economici/ di Governance (G)**

TEMATICHE DOPPIA MATERIALITÀ.

1. **Alto livello:** favorire lo sviluppo tecnico e sportivo dei tecnici, degli atleti, dei dirigenti e degli ufficiali di gara
2. **Formazione degli operativi sportivi:** iniziative formative per l'innalzamento del livello tecnico dei tecnici e per la crescita manageriale e culturale dei dirigenti e degli ufficiali di gara
3. **Promozione e diffusione del Badminton:** promozione del Badminton in ambito scolastico
4. **Organizzazione eventi sostenibili:** programmazione e organizzazione degli eventi sportivi federali e promozione degli standard organizzativi nel sistema del badminton italiano
5. **Badminton per tutti:** progettualità volta alla promozione del Badminton allo sviluppo del Parabadminton.
6. **Attività giovanile:** favorire lo sviluppo del vivaio giovanile e della crescita sportiva e culturale degli atleti.
7. **Attività formative e iniziative dedicate per ampliare il bagaglio culturale, professionale e personale di chi opera per l'Ente:** iniziative formative per la crescita manageriale e culturale dei dirigenti
8. **Relazioni con le Istituzioni e gli Organismi Sportivi:** qualità delle relazioni con il CONI, CIP, gli organismi sportivi (FSN, DSA, EPS), i Gruppi sportivi militari e Corpi Civili dello stato e Pubblica Amministrazione.
9. **Supporto alle A.S.A:** erogazione di servizi a supporto dello svolgimento dell'attività sportiva di associazioni sportive affiliate e basi associative sportive
10. **Tutela della salute e prevenzione al doping:** assicurazione infortuni degli atleti, promozione di corretti stili di vita, sostegno alla ricerca scientifica e all'innovazione per la salute degli atleti. Iniziative di contrasto al doping
11. **Sostenibilità economico-finanziaria:** efficienza della gestione economico-patrimoniale e sostenibilità finanziaria

TEMATICHE MATERIALI PER IMPATTO.

12. **Impiantistica:** individuazione dell'impiantistica sportiva idonea al Badminton e Parabadminton sul territorio nazionale
13. **Innovazione:** sviluppo di prodotti e servizi offerti dalla FIBa
14. **Etica Aziendale:** insieme di principi morali che disciplinano il comportamento di un'azienda
15. **Diversità e inclusione:** il riconoscimento, la comprensione e la valorizzazione degli individui come risorse.
16. **Salute e sicurezza sul luogo di lavoro:** insieme di norme, misure e pratiche per proteggere la salute e la sicurezza dei lavoratori

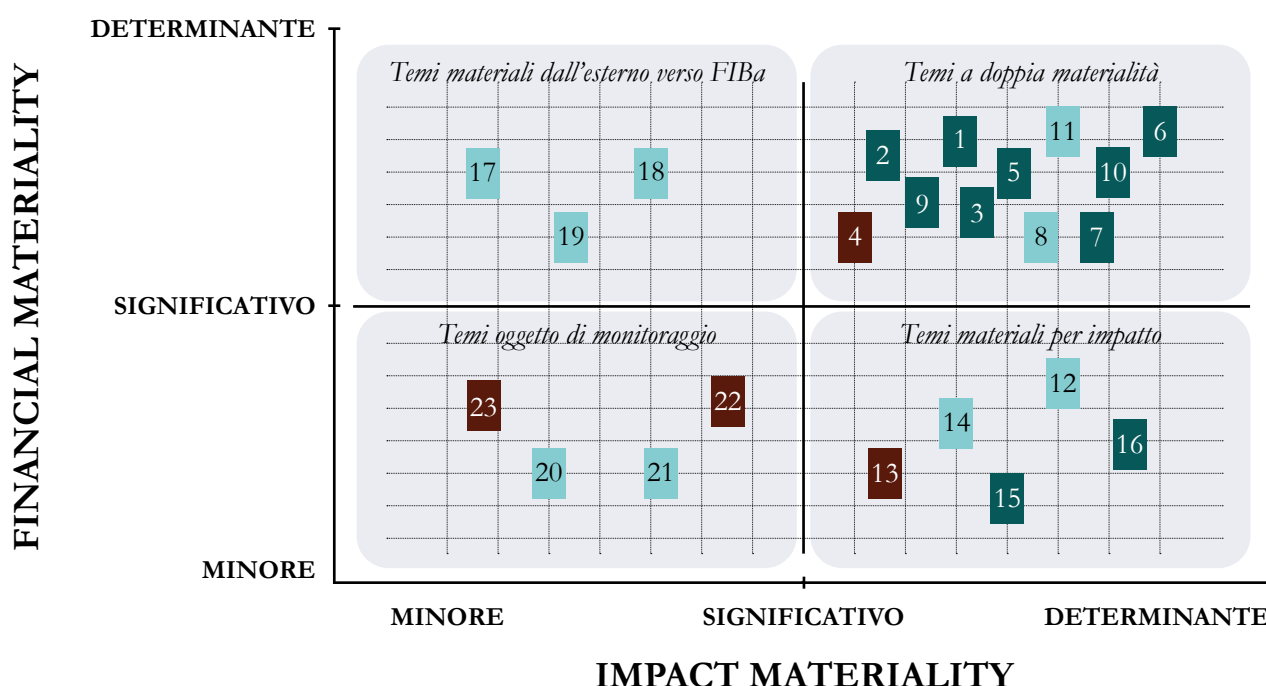
TEMATICHE DALL'ESTERNO VERSO LA FIBa.

17. **Reputazione Aziendale:** percezione dell'azienda da parte di tutti i suoi stakeholder
18. **Sistema remunerativo:** insieme di regole e strumenti per determinare i compensi dei propri dipendenti
19. **Resilienza economico - finanziaria:** capacità di affrontare situazioni difficili come crisi finanziarie senza subire particolari danni

TEMI OGGETTI DI MONITORAGGIO.

- 20. Anticorruzione:** insieme di misure per prevenire e sanzionare manifestazioni di corruzione.
- 21. Cybersecurity:** protezione dei dati e della proprietà intellettuale
- 22. Consumo responsabile di risorse:** modalità di utilizzo di materiali naturali per soddisfare i propri bisogni.
- 23. Catena di fornitura responsabile:** sistema di produzione che comprende l'attuazione delle logiche ESG attraverso il coinvolgimento di tutte le parti della filiera.

Le analisi di materialità sono espresse solitamente sotto forma di matrici o diagrammi all'interno dei quali, i quadranti rappresentano le intersezioni dei due assi, l'Outside-In (asse Y) e l'Inside-Out (asse X). L'asse Y rappresenta la Financial Materiality mentre l'asse X rappresenta l'Impact Materiality. Come risultato dei questionari di seguito la rappresentazione grafica:









Descrizione delle aree del grafico:

- Temi a doppia materialità (priorità alta) = financial materiality + impact materiality. Quadrante in alto a destra
- Temi materiali per impatto (priorità medio - alta) = quadrante in basso a destra
- Temi materiali dall'esterno verso l'azienda (priorità media) = quadrante in alto a sinistra.
- Temi oggetti di monitoraggio (priorità bassa) = dynamic materiality (evoluzione dei temi materiali nel tempo). Gli organi di governance supervisionano regolarmente la loro evoluzione. Quadrante in basso a sinistra





Questa nuova metodologia di rendicontazione delle tematiche materiali consente di porre le basi per il processo di rendicontazione del 2025, nell'ottica del miglioramento continuo.




Per ciascuna tematica materiale ad alto impatto, articolata in specifici aspetti, sono stati rilevati gli impatti, i rischi e le opportunità collegati (IRO). Nella tabella seguente vengono sintetizzati i risultati in ordine di priorità:




| | |
|--|--|
| SDGs | |
|   |   |
| TEMA MATERIALE | |
| 6. ATTIVITA' GIOVANILE E VALORIZZAZIONE DEL TALENTO | 11. SOSTENIBILITA' ECONOMICO-FINANZIARIA |
| DESCRIZIONE | |
| Attività volte a favorire lo sviluppo del vivaio giovanile e dellacrescitasportiva e culturale degli atleti | Efficienza della gestione economico-patrimoniale |
| RISCHI | |
| <ul style="list-style-type: none">• Abbandono degli atleti in età giovanile (drop-out)• Impossibilità di sviluppare attività giovanili equamente distribuite lungo tutto il territorio nazionale permanenza di strutture sportive | <ul style="list-style-type: none">• Limitatezza degli investimenti impiegabili nelle attività federali e/o tagli alle attività esistenti• Difficoltà nel reperire ulteriori risorse finanziarie rispetto a quelle destinate agli organismi sportivi nazionali (FSN) |
| OPPORTUNITÀ | |
| <ul style="list-style-type: none">• Sviluppo educativo e culturale degli atleti• Sviluppo di nuove metodologie di allenamento volte a valorizzare i giovani talenti e a fornire una crescita sportiva che li accompagni sino all'alto livello• Aumento del numero di tesserati agonisti e non agonisti• Diminuzione del disagio sociale (tasso di micro-criminalità e abbandono scolastico) e di abitudini e stili di vita non corretti | <ul style="list-style-type: none">• Puntualità nei confronti dei fornitori• Credibilità nei confronti di potenziali organizzazioni interessate a sviluppare accordi di sponsorship e/o partnership• Capacità di reperire ulteriori risorse finanziarie rispetto a quelle destinate agli organismi sportivi nazionali (FSN) |

| | |
|---|---|
| SDGs | |
|  |  |
| TEMA MATERIALE | |
| 1. ALTO LIVELLO | 2. FORMAZIONE DEGLI OPERATORI SPORTIVI |

| DESCRIZIONE | |
|---|---|
| Erogazione di servizi a supporto dello svolgimento dell'attività sportiva di alto livello | Iniziative volte ad innalzare il livello tecnico e/o manageriale degli operatori sportivi (tecnici, dirigenti, ufficiali di gara) |
| RISCHI | |
| <ul style="list-style-type: none"> Difficoltà di accesso al mondo del lavoro degli atleti al termine della carriera sportiva Mancato arruolamento degli atleti di interesse nazionale nei Gruppi Sportivi Militari e i Corpi dello Stato Mancato ottenimento dei risultati sportivi previsti rispetto al potenziale degli atleti | <ul style="list-style-type: none"> Interruzione dei percorsi formativi da parte degli operatori sportivi che non riescono a garantire la continuità richiesta nei piani formativi federali Basso livello di tesseramento presso gli ESD di tecnici che ricevono la formazione Perdita della dimensione sociale, di confronto e condivisione caratteristica dell'attività formativa in presenza in funzione di un sempre maggior numero di attività formative erogate a distanza. |
| OPPORTUNITÀ | |
| <ul style="list-style-type: none"> Miglioramento delle performance agonistiche Miglioramento del benessere psicofico degli atleti Maggiore attrattività dei atleti e della FIBa nei confronti di nuovi potenziali sponsor Maggiore attrattività dei atleti e della FIBa nei confronti di nuovi potenziali sponsor Aumento dei praticanti e maggiore diffusione del Badminton in funzione dello spirito emulativo per le vittorie degli atleti nazionali Crescita del senso di appartenenza dei tesserati Favorire percorsi di dual career attraverso la possibilità di sviluppare collaborazioni professionali con la FIBa | <ul style="list-style-type: none"> Aumento delle performance degli operatori sportivi e del movimento nel suo complesso Sensibilizzazione e divulgazione di tematiche legate al fenomeno sportivo ma che esulano dalla sfera tecnica (come ad esempio, sostenibilità, nutrizione ecc.) |

| SDGs | |
|--|---|
|    |  |
| TEMA MATERIALE | |
| 5. BADMINTON PER TUTTI | 10. TUTELA DELLA SALUTE E PREVENZIONE DEL DOPING |
| DESCRIZIONE | |
| Sviluppo di programmi e progettualità di rilevanza sociale capaci di rendere accessibile, equo ed inclusivo il Badminton | Assicurazione infortuni degli atleti, promozione di corretti stili di vita, sostegno alla ricerca scientifica e all'innovazione per la salute degli atleti. Iniziative di contrasto al doping |
| RISCHI | |
| <ul style="list-style-type: none"> Discontinuità nella strutturazione di attività di medio-lungo periodo per insufficienza delle risorse interne all'organizzazione. Permanenza delle disuguaglianze socio-demografiche, economiche e territoriali legate all'impossibilità di | <ul style="list-style-type: none"> Possibilità di casi di positività al doping degli atleti federali Possibilità di infortuni sul lavoro per dipendenti e operatori sportivi federali |

| | |
|--|--|
| <p>praticare il Badminton e il Parabadminton Mancanza o inaccessibilità (legata all'impossibilità di tracciare i campi) degli impianti sportivi di enti associativi affiliati lungo il territorio nazionale per garantire un'equa distribuzione territoriale delle iniziative</p> <ul style="list-style-type: none"> • Inaccessibilità degli impianti legata alla presenza di barriere architettoniche • Il Pickleball può rappresentare una minaccia per lo sviluppo e la promozione del Badminton | |
| <p style="text-align: center;">OPPORTUNITÀ</p> <ul style="list-style-type: none"> • Promozione del benessere psicofisico e dei corretti stili di vita • Sviluppo di relazioni sociali tra i praticanti attraverso attività sportive mirate a promuovere l'inclusione e le pari opportunità • Aumento del numero di praticanti, tesserati, operatori sportivi e appassionati • Possibilità di accedere a nuove fonti di finanziamento mirate allo sviluppo di progettualità inclusive • Sviluppo di nuove competenze manageriali (ad es. Project Management) per far fronte alle richieste degli enti finanziatori in ambito di progettualità sociale • L'introduzione del Pickleball per promuovere e sviluppare il Badminton | |
| <p style="text-align: center;">SDGs</p> <div style="display: flex; justify-content: space-around; align-items: center;"> <div style="text-align: center;">  <p>3 SALUTE E BENESSERE</p> </div> <div style="text-align: center;">  <p>8 LAVORO DIGNITOSO E CRESCITA ECONOMICA</p> </div> <div style="text-align: center;">  <p>16 PACE, GIUSTIZIA E ISTITUZIONI SOLIDE</p> </div> </div> | |
| <p style="text-align: center;">TEMA MATERIALE</p> <div style="display: flex; justify-content: space-around;"> <div style="text-align: center;"> <p>9.</p> <p>SUPPORTO AGLI ORGANISMI SPORTIVI AFFILIATI (E.S.D e B.A.S)</p> </div> <div style="text-align: center;"> <p>3.</p> <p>PROMOZIONE E DIFFUSIONE DEL BADMINTON SUL TERRITORIO</p> </div> </div> | |
| <p style="text-align: center;">DESCRIZIONE</p> <div style="display: flex; justify-content: space-between;"> <div style="width: 48%;"> <p>Erogazione di servizi a supporto dello svolgimento dell'attività sportiva di associazioni sportive affiliate e basi associative sportive (struttura funzionale, struttura territoriale di riferimento, contributi, progetti per lo sviluppo)</p> </div> <div style="width: 48%;"> <p>Sviluppo di programmi e progettualità scolastici ed extra-scolastici volti a diffondere la disciplina Badminton e del Parabadminton sul territorio nazionale</p> </div> </div> | |
| <p style="text-align: center;">RISCHI</p> <div style="display: flex; justify-content: space-between;"> <div style="width: 48%;"> <ul style="list-style-type: none"> • Calo del numero di organismi sportivi affiliati e dei praticanti </div> <div style="width: 48%;"> <ul style="list-style-type: none"> • Mancato aumento di nuovi praticanti e tesserati • Rischio drop-out legato alla mancanza di organismi sportivi affiliati e/o impianti sportivi e/o operatori sportivi qualificati che possano lavorare affinché vi sia una continuità del percorso sportivo dopo l'attività scolastica (o dopo un progetto di promozione scolastica) • Concorrenza in ambito scolastico con gli altri sport </div> </div> | |

| | |
|---|---|
| | <ul style="list-style-type: none"> Basso tasso di trasformazione delle Basi Sportive Associative (B.A.S.) costituite nelle scuole in Enti Sportivi Dilettantistici (E.S.D.) |
| OPPORTUNITÀ | |
| <ul style="list-style-type: none"> Continuità nel supporto economico, strutturale ed organizzativo agli organismi sportivi affiliati Individuazione di nuove e diverse fonti di finanziamento per rafforzare il supporto alla base associativa federale | <ul style="list-style-type: none"> Diffusione della disciplina come strumento educativo e formativo nelle scuole Aumento dei praticanti e dei tecnici attraverso la realizzazione dei progetti di promozione (scolastici ed extrascolastici) |
| SDGs | |
|   |  |
| TEMA MATERIALE | |
| <p>4.</p> <p>EVENTI SPORTIVI SOSTENIBILI</p> | <p>7.</p> <p>SVILUPPO PERSONALE E PROFESSIONALE DEI DIPENDENTI</p> |
| DESCRIZIONE | |
| Programmazione e organizzazione sostenibile degli eventi sportivi federali nazionali ed internazionali e promozione degli standard di sostenibilità nel sistema Badminton italiano | Attività formative e iniziative dedicate per ampliare il bagaglio culturale, professionale e personale di chi opera per l'Ente |
| RISCHI | |
| <ul style="list-style-type: none"> Difficoltà nell'applicazione delle Linee Guida federali per Eventi Sostenibili Mancanza di competenze, risorse economico-finanziarie e strutturali degli organizzatori Mancanza di un sistema di incentivazione federale per realizzazione di eventi sportivi conformi alle Linee Guida federali Resistenza degli organismi sportivi affiliati ad adeguarsi al sistema di conformità alle Linee Guida federali | <ul style="list-style-type: none"> Mancata formazione, aggiornamento e politiche di welfare per il personale Carichi di lavoro eccessivi dovuta ad una esigua dotazione organica di personale |
| OPPORTUNITÀ | |
| <ul style="list-style-type: none"> Minimizzazione degli impatti negativi sull'ambiente Coinvolgimento delle comunità negli eventi sportivi federali attraverso attività collaterali Sensibilizzazione diretta dei partecipanti alle tematiche legate alla sostenibilità Attrazione di nuove sponsorship e/o partnership | <ul style="list-style-type: none"> Aumento del benessere, della coesione e del senso di appartenenza di dipendenti e collaboratori Aumento della produttività legata alle attività formative Aumento del tasso di turn-over dei dipendenti |

| SDGs |
|--|
| <div> <div> 16 PACE, GIUSTIZIA E ISTITUZIONI SOLIDE  </div> <div> 17 PARTNERSHIP PER GLI OBIETTIVI  </div> </div> |
| TEMA MATERIALE |
| <p>8.</p> <p>RELAZIONI CON LE ISTITUZIONI E GLI ORGANISMI SPORTIVI</p> |
| DESCRIZIONE |
| <p>Qualità delle relazioni con il CONI, il CIP, Sport e Salute S.p.A, òe FSN, DSA ed EPS, i Gruppi sportivi militari e Corpi dello stato, le istituzioni politiche, la Pubblica Amministrazione e gli organismi sportivi internazionali. Relazioni con le istituzioni e gli organismi sportivi</p> |
| RISCHI |
| <ul style="list-style-type: none"> • Deboli sinergie con gli altri organismi sportivi nazionali e con enti governativi e non governativi |
| OPPORTUNITÀ |
| <ul style="list-style-type: none"> • Consolidamento dei rapporti istituzionali e in funzione della capacità di raccogliere le esigenze degli stakeholder e farvi fronte con azioni mirate • Partnership, protocolli d'intesa e accordi di collaborazione di diversa entità, generando opportunità e benefici per i tesserati |



HIGHLIGHTS

430

ASSOCIAZIONI SPORTIVE E BASI
ASSOCIATIVE ADERENTI

69.667

ATLETI ED ATLETE

125

TORNEI E CAMPIONATI

67

TITOLI ITALIANI ASSEGNATI

644

BAMBINI
AVVIATI GRATUITAMENTE
ALLO SPORT CON IL PROGETTO
“VCN 2.0”

121

MASTER, DONNE E CETI FRAGILI
BENEFICIARI RAGGIUNTI
CON IL PROGETTO + BADMINTON
PER TUTTI

1

ATLETA MASCHIO AI GIOCHI
OLIMPICI DI PARIGI 2024

1

ATLETA FEMMINA AI GIOCHI PARA-
OLIMPICI DI PARIGI 2024



118.056,93 €

INVESTIMENTI NEI PROGETTI
VERSO LE COMUNITA' LOCALI

31

MEDAGLIE CONQUISTATE DAGLI
AZZURRI

643

ORE DI FORMAZIONE RISERVATA
AGLI OPERATORI SPORTIVI

2.235

ORE DI DIDATTICA EROGATE
GRATUITAMENTE

94,5 K

UTENTI SITO WEB FEDERALE

19.889 K

FOLLOWERS SOCIAL





PROFILO DELLA FEDERAZIONE ITALIANA BADMINTON



02

Il 2024 è stato caratterizzato dall'introduzione di un nuovo statuto. Il nuovo statuto federale è stato deliberato dall'Assemblea Straordinaria in data 9 novembre 2024 e approvato dal CONI il 17 dicembre 2024. La Federazione Italiana Badminton - FIBa è un'associazione con personalità di diritto privato disciplinata dal decreto legislativo 23 luglio 1999, n.242 e successive modificazioni sul riordino del CONI, nonché, per quanto in esso non espressamente previsto, dal codice civile e dalle disposizioni di attuazione del medesimo. È formata da tutti gli enti sportivi dilettantistici ad essa affiliati, come stabilito nell'articolo 1 dello Statuto Federale:

“La Federazione italiana Badminton (F.I.B.a.) si è costituita il 23 marzo 1985, per trasformazione dell'associazione italiana Badminton, sorta nel 1976 e convalidata con atto notarile nel 1977. È un'associazione senza fini di lucro, che gode di personalità giuridica di diritto privato (...) È costituita da tutti gli enti sportivi dilettantistici (di seguito indicati “E.S.D.” o “affiliati”) che praticano il Badminton, il Beach Badminton, il Parabadminton, l’Air Badminton e quali attività sperimentali e non esclusive il Pickleball e il Pickleball in carrozzina. Possono altresì farne parte i Gruppi sportivi militari e i Gruppi sportivi dei corpi dello Stato”.

Nello stesso articolo nei commi 4, 5, 6 e 8 si riassume la natura della FIBa, quale ente che opera nel rispetto dei principi costituzionali, della legislazione vigente, dei Regolamenti e disposizioni della Badminton World Federation – BWF, a cui è affiliata, degli indirizzi e delle direttive del CONI, del Comitato Internazionale Olimpico (CIO):

“È retta dal presente statuto e dai propri regolamenti, che si conformano ai principi di democrazia interna e della partecipazione all'attività sportiva da parte di chiunque in condizioni di uguaglianza e di pari opportunità, ed è l'unico organismo autorizzato da parte della Badminton World Federation (B.W.F.) e della Badminton Europe Confederation (B.E.C.) a disciplinare, regolare e gestire il Badminton, Il Beach Badminton, il Parabadminton e l’Air Badminton nel territorio nazionale ed a rappresentarli in campo internazionale”.

“È affiliata alla Badminton World Federation (B.W.F.) ed alla Badminton Europe Confederation (B.E.C.) di cui riconosce, accetta ed applica i regolamenti e dalle quali è riconosciuta unica rappresentante del Badminton in Italia”.

“È riconosciuta dal Comitato Olimpico Nazionale Italiano

(C.O.N.I.) ai fini sportivi in qualità di federazione sportiva ed opera, sotto la vigilanza del C.O.N.I., quale Confederazione delle Federazioni Sportive Nazionali (F.S.N.) e Discipline Sportive Associate (D.S.A.), con autonomia tecnica, organizzativa e di gestione, in armonia con l'ordinamento sportivo nazionale ed internazionale, nonché con le deliberazioni e gli indirizzi del Comitato Olimpico Internazionale (I.O.C.) e del C.O.N.I. anche in considerazione della rilevanza pubblicistica di specifici aspetti di tale attività. È altresì riconosciuta dal Comitato Italiano Paralimpico (C.I.P.) quale Federazione Sportiva Nazionale Paralimpica e in tale qualità si uniforma agli indirizzi e decisioni del Comitato Paralimpico Internazionale (I.P.C.) e del C.I.P., in materia di attività paralimpica”.

“La Federazione svolge l'attività sportiva in armonia con le deliberazioni e gli indirizzi delle Federazioni internazionali, purché non siano in contrasto con le deliberazioni e gli indirizzi dell'I.O.C., dell'I.P.C., del C.O.N.I. e del C.I.P.”.

Come sancito dallo statuto (Art. 24.7), inoltre, il consiglio federale *“promuove la cultura della responsabilità sociale per lo sviluppo sostenibile, anche mediante l'approvazione di un report sociale delle attività della F.I.B.a.”.*

Tra le principali modifiche statutarie risultano l'inserimento dell'Air Badminton nelle discipline sportive federali e come attività sperimentali e non esclusive il Pickleball e il Pickleball in carrozzina, il cambio di denominazione da A.S.A (associazioni sportive affiliate) a E.S.D. (enti sportivi dilettantistici) e l'assegnazione dei voti plurimi per l'attività agonistica svolta dagli atleti MASTER, under 17.

MISSIONE

Così come recita lo statuto: “L’efficacia istituzionale della FIBa è da rilevare non solo in termini strutturali economico-patrimoniali ma anche in termini etico sociali, in relazione alla realizzazione della mission permeata dalla cultura della responsabilità sociale”. La FIBa ha per scopi (Art. 2 dello Statuto):

- A. *la promozione, lo sviluppo, l’organizzazione e la regolamentazione del Badminton, del Parabadminton, dell’Air Badminton del Pickleball e del Pickleball in carrozzina, quest’ultime due quali attività sperimentali e non esclusive, in Italia in tutte le sue forme e manifestazioni nel territorio nazionale, con particolare riferimento all’attività giovanile, anche al fine di garantire l’integrazione sociale e culturale degli individui e delle comunità residenti sul territorio;*
- B. *la tutela della salute degli atleti, la prevenzione e la repressione dell’uso di sostanze o di metodi che alterano le naturali prestazioni fisiche degli atleti nelle attività agonistico-sportive, anche al fine di garantire il regolare svolgimento delle gare, delle competizioni e dei campionati, nell’ambito di quanto previsto dalle norme sportive antidoping del CONI, e delle disposizioni del Codice Mondiale Antidoping della World Anti Doping Agency (W.A.D.A) alle quali la FIBa aderisce incondizionatamente;*
- C. *la lotta contro l’esclusione, le disuguaglianze, il razzismo, la xenofobia ed ogni forma di violenza, sia fisica sia verbale e di corruzione;*
- D. *lo sviluppo dell’attività agonistica finalizzata all’attività internazionale ed alla partecipazione alle Olimpiadi ed alle Paralimpiadi, nell’ambito delle direttive impartite dall’IOC, dal IPC, dalla B.W.F., dalla B.E. e dal CONI e dal CIP;*
- E. *la gestione di attività e di servizi connessi e strumentali all’organizzazione e al finanziamento del Badminton.*

VALORI

La FIBa pone al centro del proprio agire la responsabilità sociale per lo sviluppo sostenibile verso le persone, la comunità e l’ambiente e risponde alle aspettative che gli stakeholder vogliono soddisfare ispirandosi ai seguenti valori:

Sostenibilità

Consideriamo le aspettative delle generazioni future e siamo consapevoli di dover rendere conto dei nostri impatti sportivi, economici, sociali e ambientali.

ECCELLENZA
Vogliamo perseguire la qualità di tutti i servizi e prodotti offerti.

INTEGRITÀ
Assicuriamo il massimo impegno affinché vengano adottati e rispettati comportamenti etici per uno sport pulito, leale e trasparente.

Innovazione

Intendiamo abbracciare nuovi format e tecnologie moderne per proporre esperienze uniche capaci di esaltare l’intrattenimento attraendo soprattutto le nuove generazioni.

Universalità

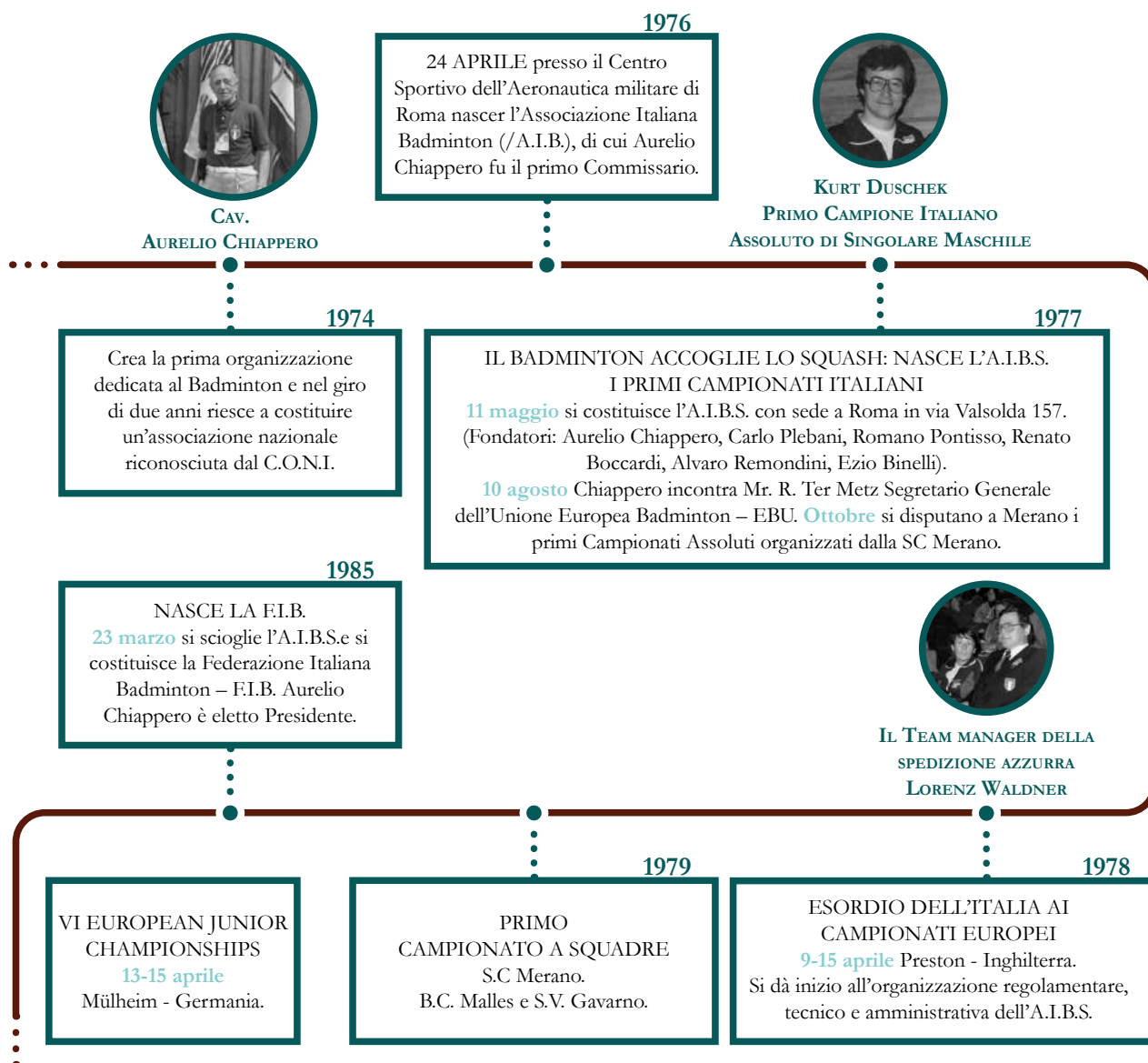
Garantiamo che il Badminton sia uno sport accessibile ad ogni persona di ogni età, abilità, origine, provenienza e attitudine.

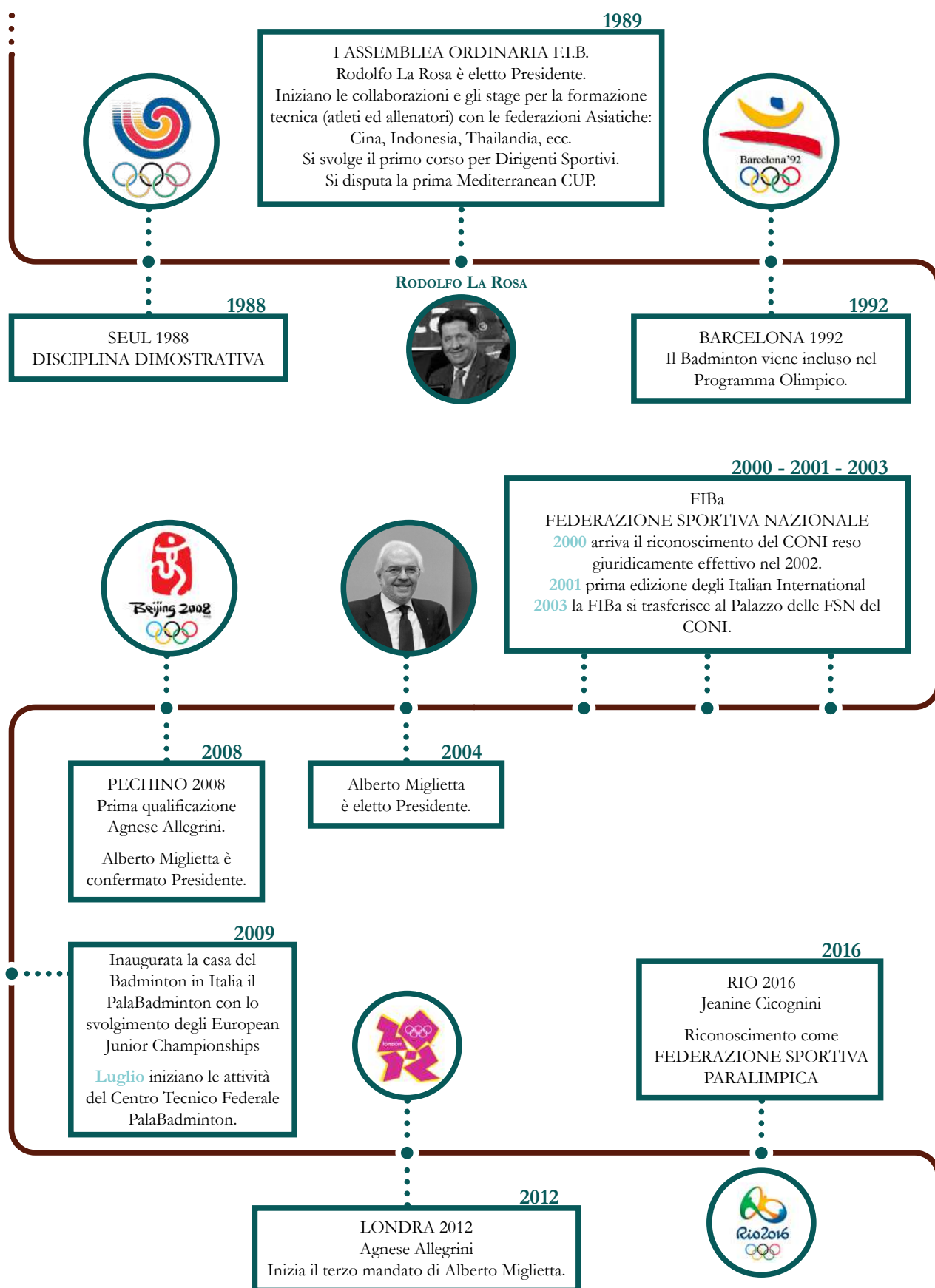
STORIA

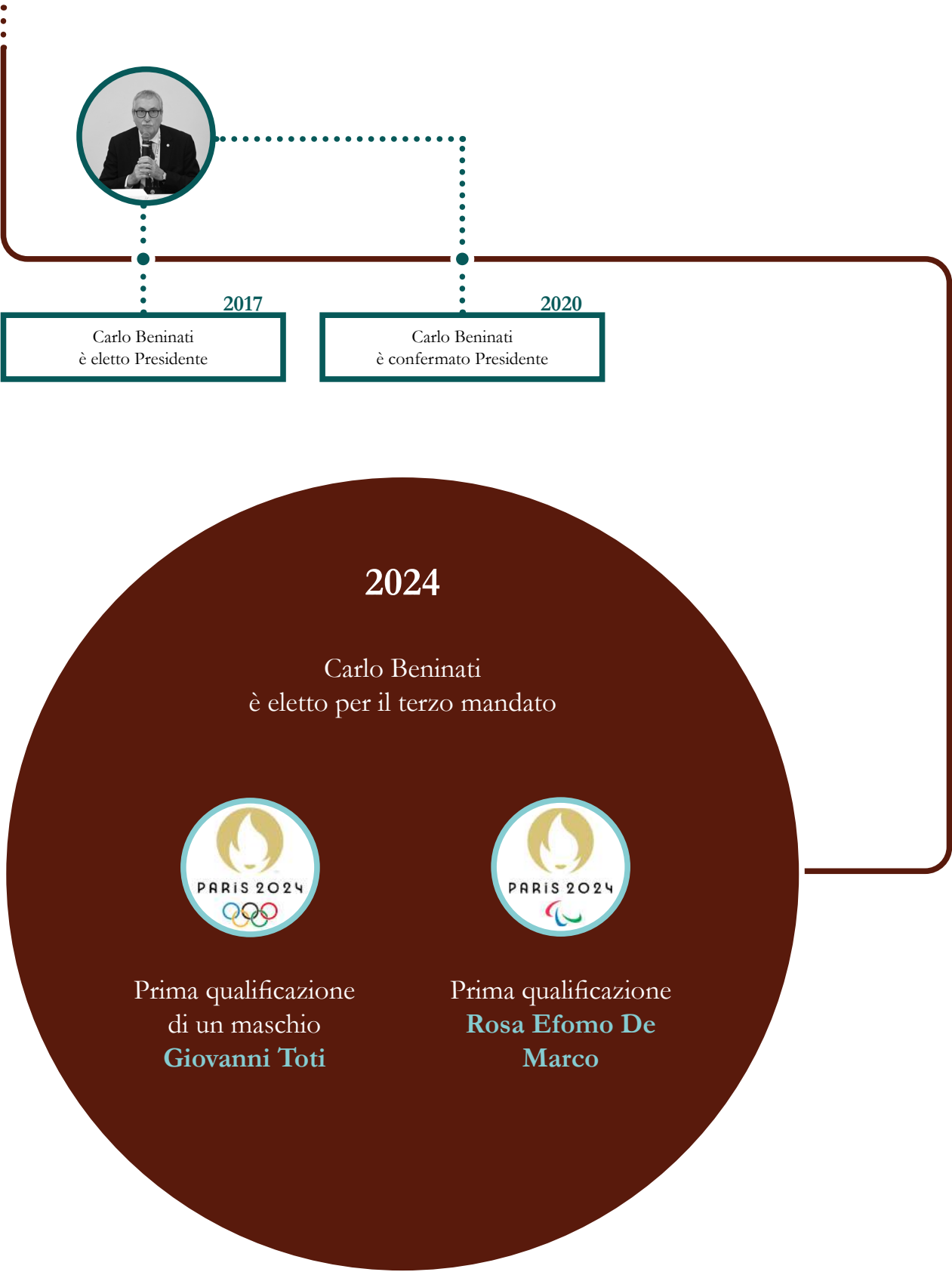
Viene qui ripercorsa la storia della Federazione Italiana Badminton dalla nascita delle prime realtà associative negli anni settanta fino ai più recenti successi sportivi e istituzionali.

La ricostruzione segue un percorso cronologico che mette in evidenza, da un lato, l'evoluzione della governance federale, attraverso le diverse fasi organizzative e i mandati presidenziali che hanno guidato la la Federazione; dall'altro, l'affermazione delle squadre nazionali di Badminton e Parabadminton nel contesto internazionale. Dalla fondazione dell'Associazione Italiana Badminton nel 1974 alla costituzione della Federazione Italiana Badminton nel 1985, fino al riconoscimento come Federazione Sportiva Nazionale da parte del C.O.N.I. nel 2000, la F.I.Ba. ha saputo consolidare la propria identità e ampliare il proprio ruolo nel panorama sportivo nazionale e internazionale. Parallelamente, le rappresentative azzurre hanno preso parte ai più prestigiosi appuntamenti europei e mondiali, compresi i Giochi Olimpici e Paralimpici.

Questo racconto vuole offrire una visione d'insieme del cammino compiuto dalla Federazione, valorizzando i momenti fondativi e le partecipazioni sportive.



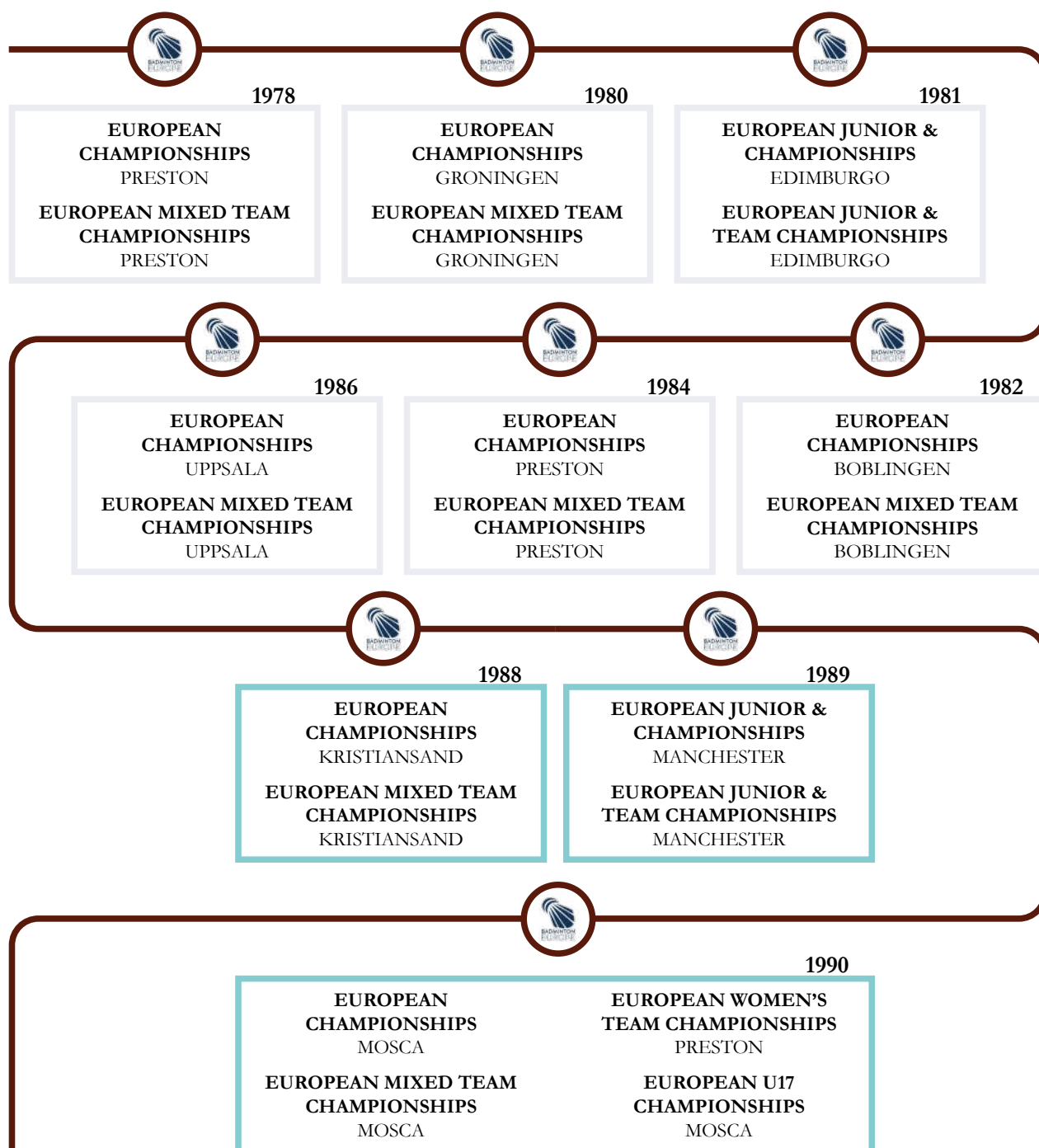


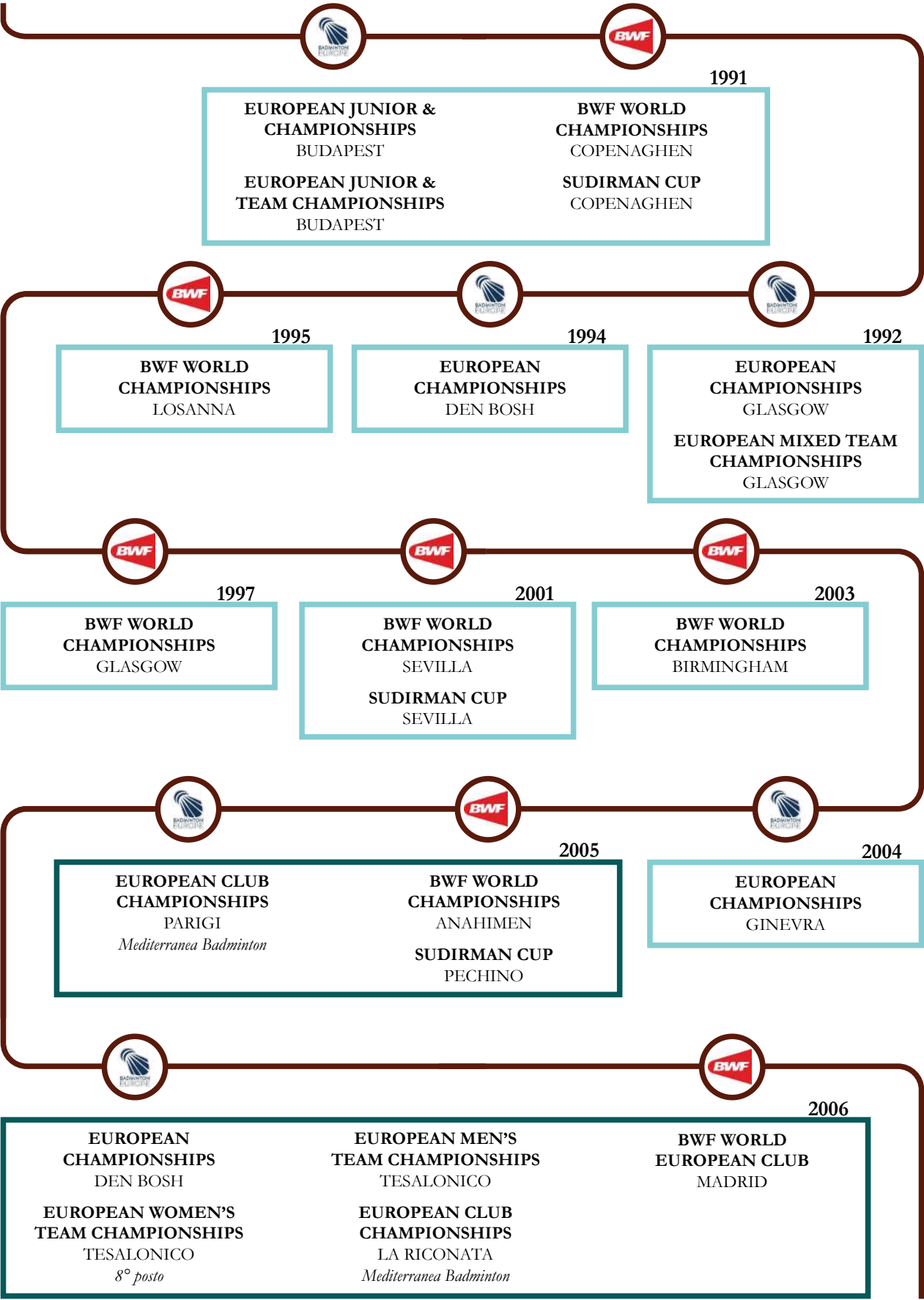


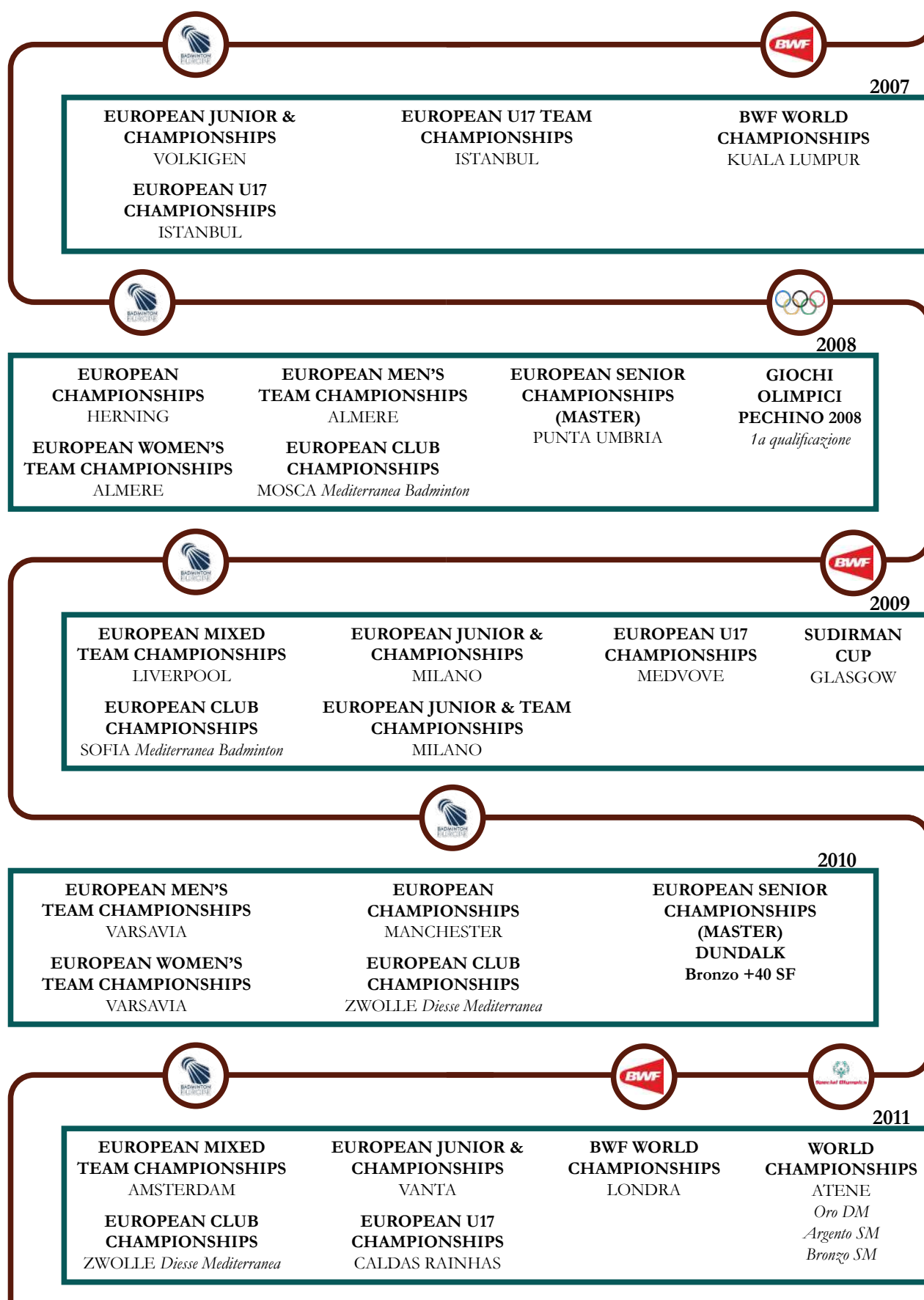
MAGLIA AZZURRA NEL MONDO

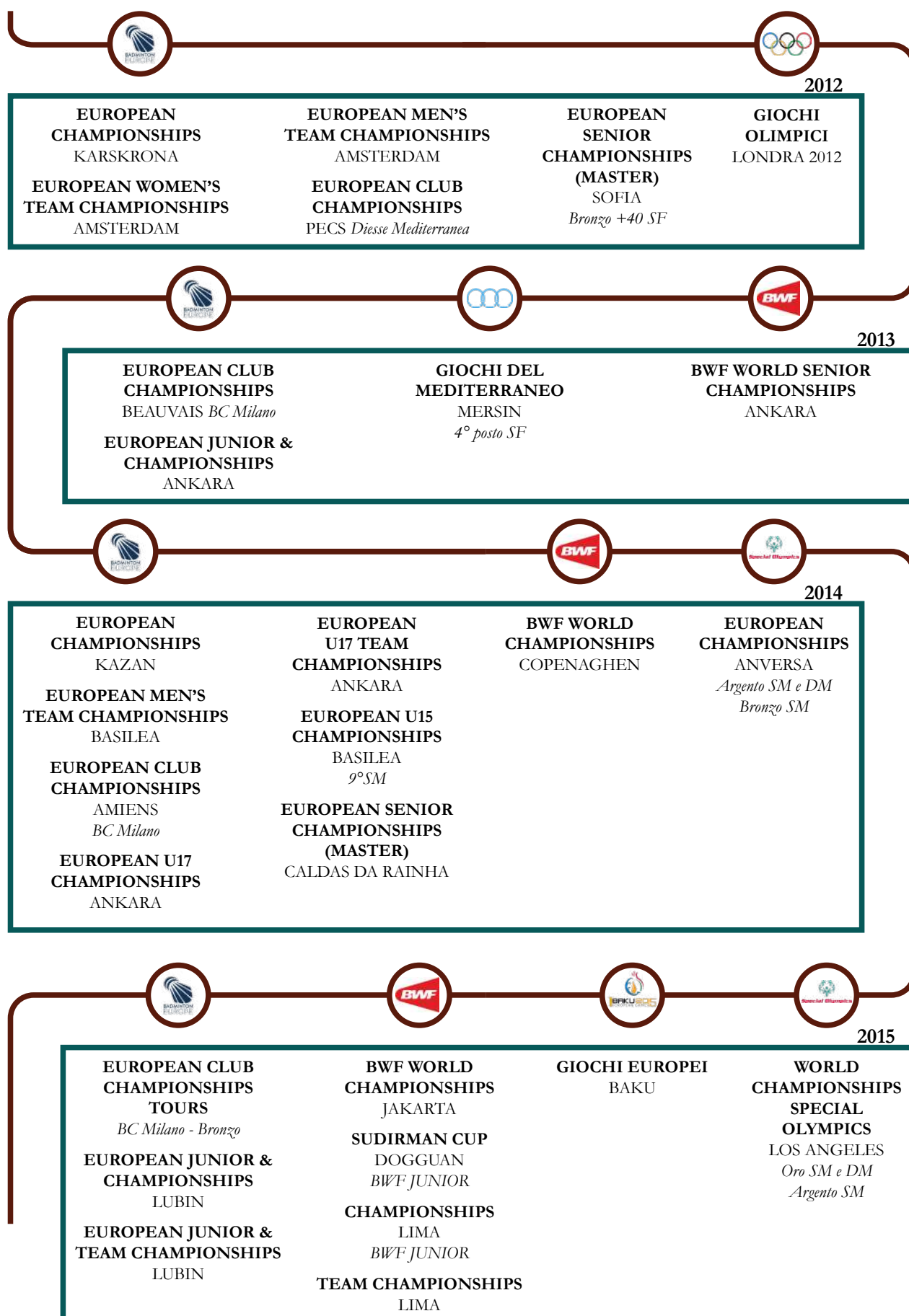
Presidenti in carica:

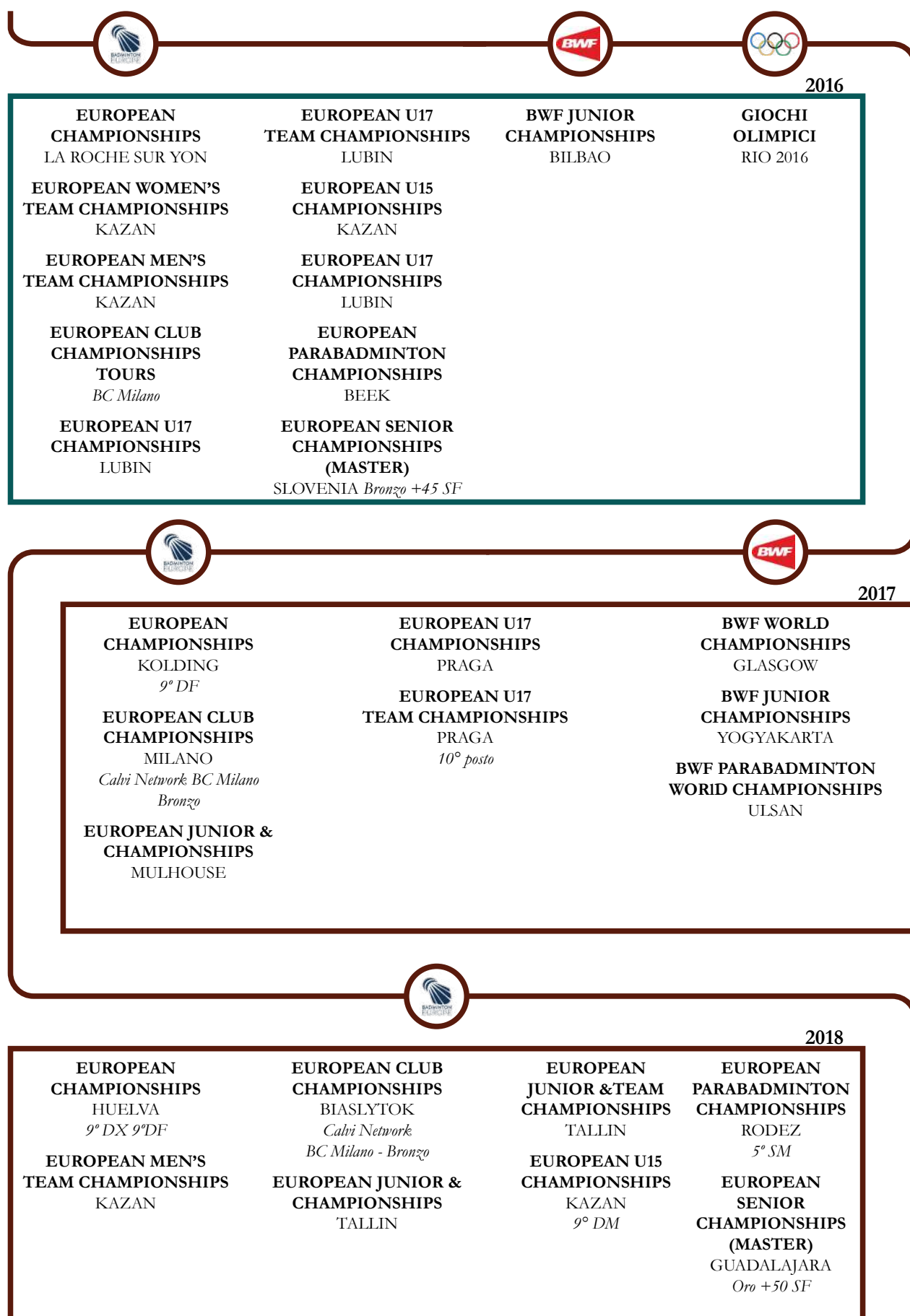
- AURELIO CHIAPPERO
- RODOLFO LA ROSA
- ALBERTO MIGLIETTA
- CARLO BENINATI

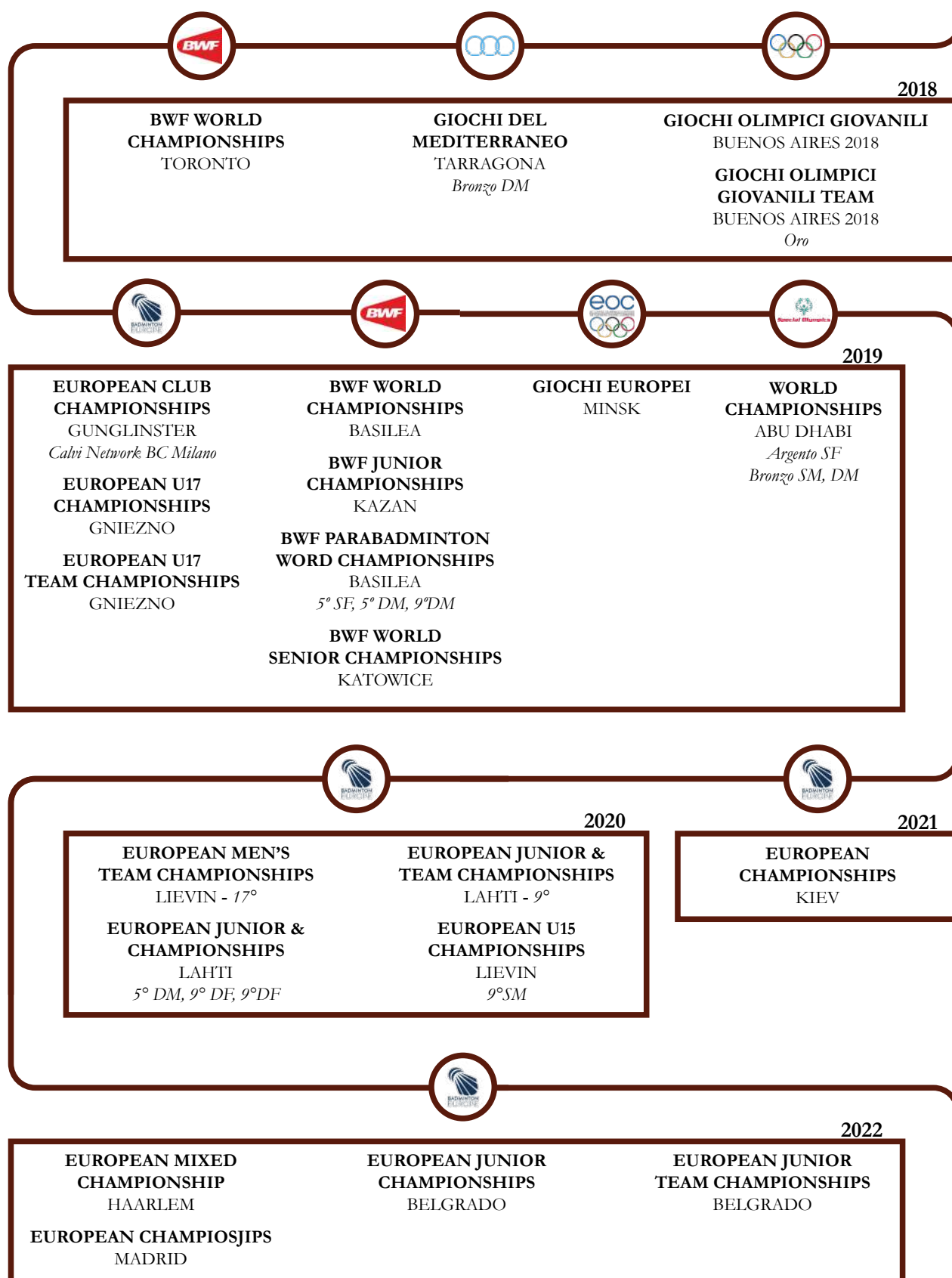


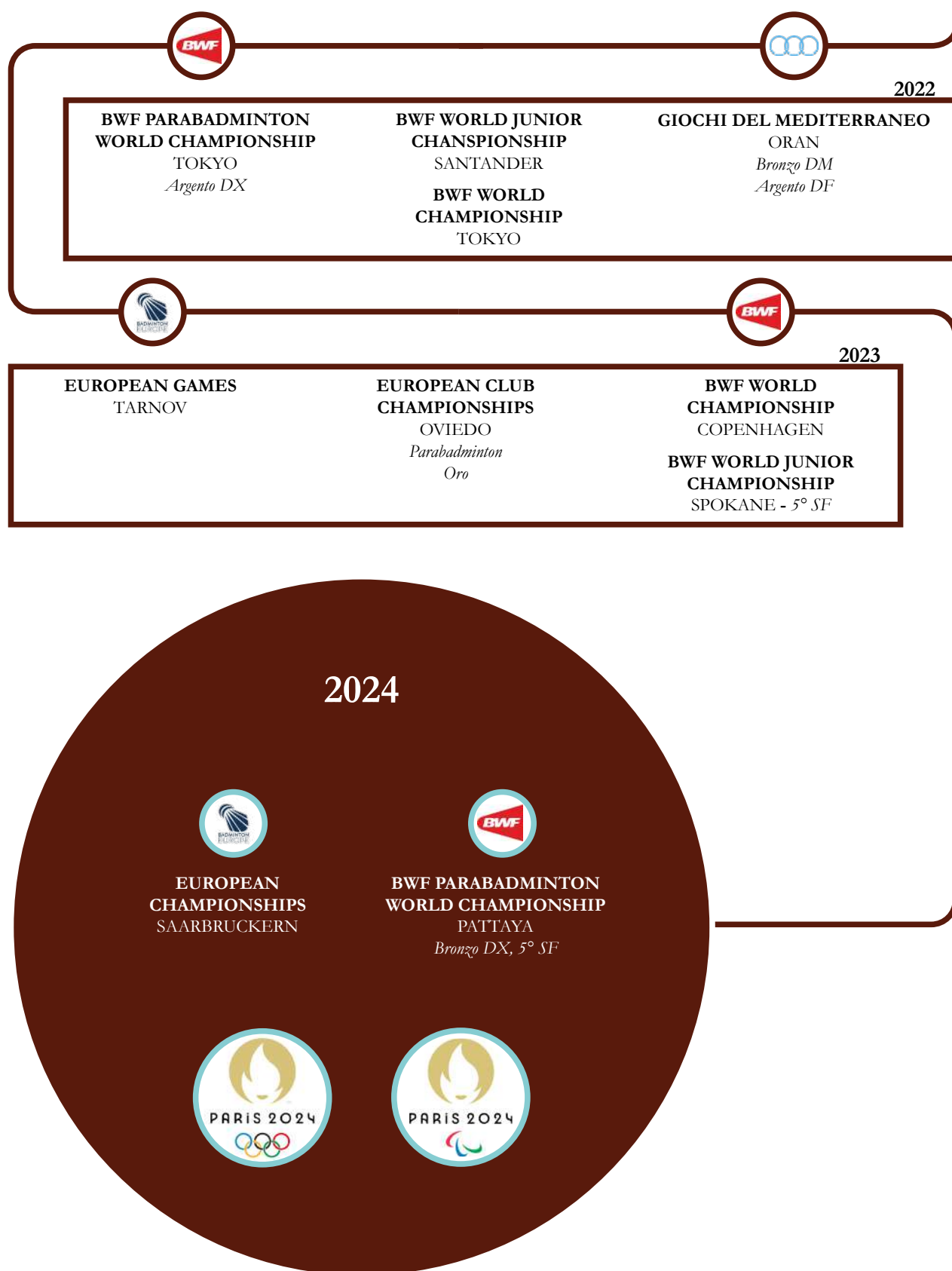














STRUTTURA, GOVERNANCE E PERSONE CHE OPERANO PER L'ENTE



GOVERNANCE

CONSIGLIO FEDERALE *(In carica fino al 10 novembre 2024)*

| | | | |
|---|--|--------------------------------------|--------------------------------------|
| PRESIDENTE FEDERALE | Carlo Beninati | CONSIGLIO FEDERALE (Quota Atleti) | Francesco Feliziani Monica Memoli |
| VICEPRESIDENTE (Quota Tecnici) | Claudia Nista | | |
| CONSIGLIO FEDERALE (Quota Dirigenti) | Giuseppe Calò Luca Colusso Gabriella Di Berardo Alessio Di Lenardo Klaus Raffainer | | |

REVISORI DEI CONTI

| | | | |
|-------------------------------------|-------------------------|----------------------|---|
| PRESIDENTE | Maurizio Attilio Amadio | COMPONENTE EFFETTIVO | Nunziata Lo Pizzo nomina Ministero dell'Economia e delle Finanza |
| COMPONENTE EFFETTIVO nomina CONI | Alessandro Zadotti | | |

COMMISSIONI

- Nominate dal Consiglio Federale, le Commissioni sono composte da almeno tre componenti di cui almeno un presidente. In particolare nell'ambito del settore tecnico, è previsto:
- La costituzione della Commissione tecnica della preparazione olimpica e squadre nazionali, con l'incarico di un direttore tecnico nazionale.
 - La costituzione della Commissione nazionale gare e campionati con sede presso la segreteria federale. Il Presidente Federale assume la presidenza di tutte le commissioni, che saranno rappresentate in Consiglio Federale da una/un Consigliere referente.

DI SEGUITO LE COMMISSIONI IN ESSERE FINO AL 10 NOVEMBRE 2024:

SETTORE REGOLAMENTI E CARTE FEDERALI

Commissione Regolamenti e Carte Federali

| | |
|--|-------------------------------------|
| Klaus Raffainer (Consigliere Federale, Referente per il CF) | Marco Ciani Passeri (Segreteria) |
| Gabriella Di Berardo (Consigliere Federale, Componente) | Francesca Fabrizi (Segreteria) |
| Fabio Tomasello (Componente) | |

SETTORE TECNICO FEDERALE**Commissione Nazionale Gare e Campionati - CNGC**

| | |
|---|---|
| Alessio Di Lenardo (Consigliere Federale, Referente per il CF) | Lorenzo Pugliese (Direttore Tecnico, Componente) |
| Claudia Nista (Vicepresidente Federale, Referente per il CF) | Marco Ciani Passeri (Segreteria) |
| Klaus Raffener (Consigliere Federale, Componente) | Francesca Fabrizi (Segreteria) |
| Massimo Merigo (Consigliere Federale, Componente) | |

SETTORE PREPARAZIONE OLIMPICA, PARALIMPICA E SQUADRE NAZIONALI**Commissione Tecnica Preparazione Olimpica, Squadre Nazionali e CTF**

| | |
|---|--|
| Claudia Nista (Vicepresidente Federale, Referente per il CF) | Giovanni Esposito (Segretario Generale, Componente) |
| Luca Colusso (Consigliere Federale, Componente) | Lorenzo Pugliese (Direttore Tecnico, Componente) |
| Alessio Di Lenardo (Consigliere Federale, Componente) | Patrizia Galeani (Segreteria) |

Commissione Parabadminton e Preparazione Paralimpica Squadre Nazionali

| | |
|--|-----------------------------------|
| Monica Memoli (Consigliere Federale, Referente per il CF) | Carmine Iacovella (Componente) |
| Giovanni Esposito (Segretario Federale, Componente) | Salvo Plaia (Componente) |
| Ugo Borrelli (Componente) | Jennifer Pizzuti (Segreteria) |
| Lorenzo Pugliese (Direttore Tecnico, Componente) | Sonia Signoracci (Segreteria) |
| Enrico Galeani (Head Coach Parabadminton, Componente) | |

Commissione Master

| | |
|--|----------------------------------|
| Massimo Merigo (Consigliere Federale Referente per il CF) | Stefano Griguolo (Segreteria) |
| Klaus Raffener (Consigliere Federale, Componente) | Sonia Signoracci (Segreteria) |
| Denis Passador (Componente) | |

SETTORE ALLENATORI E ISTRUTTORI**Commissione Formazione**

| | |
|---|--|
| Giuseppe Calò (Consigliere Federale, Referente per il CF) | Lorenzo Pugliese (Direttore Tecnico, Componente) |
| Alessio Di Lenardo (Consigliere Federale, Componente) | Andrea Chiappini (Responsabile Nazionale Ufficiali di Gara, Componente) |
| Giovanni Esposito (Segretario Generale, Componente) | Eliana Passaniti (Segreteria) |
| Claudia Nista (Vicepresidente Federale, Referente per il CF) | Giulia Urso (Segreteria) |
| Fabio Morino (Direttore Area Formazione, Componente) | |

SETTORE UFFICIALI DI GARA**Commissione Ufficiali di Gara**

| | |
|--|-------------------------------|
| Gabriella Di Berardo (Consigliere Federale, Referente per il CF) | Giulia Urso (Segreteria) |
| Andrea Chiappini (Responsabile Nazionale Ufficiali di Gara, Componente) | Fabiana Sgroi (Segreteria) |

SETTORE SCUOLA**Commissione Scuola**

| | |
|--|----------------------------------|
| Monica Memoli (Consigliere Federale, Referente per il CF) | Eliana Passaniti (Segreteria) |
| Fabio Morino (Direttore Area Formazione, Componente) | Fabiana Sgroi (Segreteria) |
| Andrea Delpin (Componente) | Paola Torri (Segreteria) |
| Bartolomeo Calì (Componente) | |

SETTORE MEDICO SPORTIVO**Commissione Medica Federale**

| | |
|---|------------------------------------|
| Antonio Gianfelici (Medico Federale, Presidente) | Gennaro La Delfa (Componente) |
| Giuseppe Lassandro (Componente) | Alessandro Zanazzi (Componente) |
| Gaetano Iachelli (Componente) | Valentina Leonardi (Segreteria) |

Commissione Antidoping

Antonio Gianfelici
(Medico Federale, Presidente)

Stefano Infantino
(Segreteria)

Giuseppe Lassandro
(Componente)

Valentina Leonardi
(Segreteria)

SETTORE PUBBLICHE RELAZIONI**Commissione Marketing e Pubbliche Relazioni**

Francesco Feliziani
(Consigliere Federale, Referente per il CF)

Milagros Barrera
(Segreteria)

Claudio Morino
(Componente)

Stefano Griguolo
(Segreteria)

SETTORE IMPIANTI SPORTIVI**Commissione Impianti Sportivi**

Francesco Feliziani
(Consigliere Federale, Referente per il CF)

Marco Ciani Passeri
(Segreteria)

Tommaso Cappiello
(Referente Tecnico)

Commissione PalaBadminton

Massimo Merigo
(Consigliere Federale, Referente per il CF)

Giorgio Rusconi
(Componente)

Giovanni Esposito
(Segretario Generale, Componente)

Simone Manno
(Segreteria)

Lorenzo Pugliese
(Direttore Tecnico, Componente)

Valentina Leonardi
(Segreteria)

Elena Trequattrini
(Delegato Provinciale Milano, Componente)

Omologazione Impianti

Tommaso Cappiello
(Referente Tecnico)

Stefano Griguolo
(Segreteria)

Marco Ciani Passeri
(Segreteria)

SETTORE SVILUPPO**Commissione Sviluppo e Promozione**

Gabriella Di Berardo
(Consigliere Federale, Referente per il CF)

Monica Memoli
(Consigliere Federale, Componente)

Giuseppe Calò
(Consigliere Federale, Componente)

Eliana Passaniti
(Segreteria)

Fabio Morino
(Direttore Area Formazione, Componente)

Fabiana Sgroi
(Segreteria)

Salvatore Marletta
(Componente)

Paola Torri
(Segreteria)

Commissione Beach AirBadminton

Giuseppe Calò
(Consigliere Federale, Referente per il CF)

Silvestro Di Berardino
(Componente)

Francesco Feliziani
(Consigliere Federale, Componente)

Stefano Griguolo
(Segreteria)

Giuseppe Lassandro
(Componente)

Giulia Urso
(Segreteria)

Lorenzo Arcoria
(Componente)

Commissione Centri Studi

Costituito nel 2014 e riconfermato nel 2017 il Centro Studi della FIBa ha il compito di:

- promuovere, valutare e coordinare tutti i progetti di ricerca nell'ambito del Badminton;
- instaurare rapporti con i referenti delle altre strutture federali (tecnico, didattico, medico, scolastico, etc.) per verificare le necessità connesse alla formazione e all'aggiornamento;
- promuovere e coordinare i progetti di collaborazione con le Istituzioni pubbliche, in particolare il CONI, la Scuola dello Sport, le Scuole Regionali dello Sport, l'Università;
- raccogliere e mantenere un centro di documentazione;
- promuovere e coordinare eventuali pubblicazioni a carattere scientifico e formativo nel Badminton;
- promuovere e coordinare la formazione di figure professionali sportive, inerenti la pratica del Badminton (Dirigenti, Tecnici, Ufficiali di Gara, Fisioterapisti, etc.);
- proporre nuove modalità di formazione che prevedano l'impegno di moderne tecnologie;
- produrre parere quando richiesto specificamente dal Consiglio Federale.

COMPONENTI:

Luca Colusso
(Referente per il CF)

Lorenzo Pugliese
(Direttore Tecnico, Componente)

Alex Regno
(Componente)

Marco Bruscolotti
(Componente)

Daniele Zangla
(Componente)

Fabio Morino
(Direttore Area Formazione, Componente)

Antonio Gianfelici
(Medico Federale, Componente)

Giuseppe Lassandro
(Componente)

Giovanni Esposito
(Segretario Generale, Componente)

Eliana Passaniti
(Segreteria)

ASSEMBLEA NAZIONALE STRAORDINARIA E ORDINARIA ELETTIVA 2024

Il 9 e il 10 novembre 2024, Presso il Salone D'Onore del Palazzo H del CONI, si sono tenute l'Assemblea Nazionale Straordinaria per le modifiche statutarie e l'Assemblea Nazionale Ordinaria Elettiva della FIBa dove Carlo Beninati è stato rieletto per il terzo mandato consecutivo alla presidenza della Federazione per il periodo del Quadriennio 2025–2028. Nel corso della stessa Assemblea sono stati eletti anche i nove membri del Consiglio Federale che vede la presenza di tre donne, nonché il nuovo Presidente del Collegio dei Revisori dei Conti.

CONSIGLIERI ELETTI

Rappresentanti dei dirigenti: Federico Bianchi, Lucia Cannata, Luca Colusso, Francesco Feliziani, Giuseppe Lassandro e Massimo Merigo.

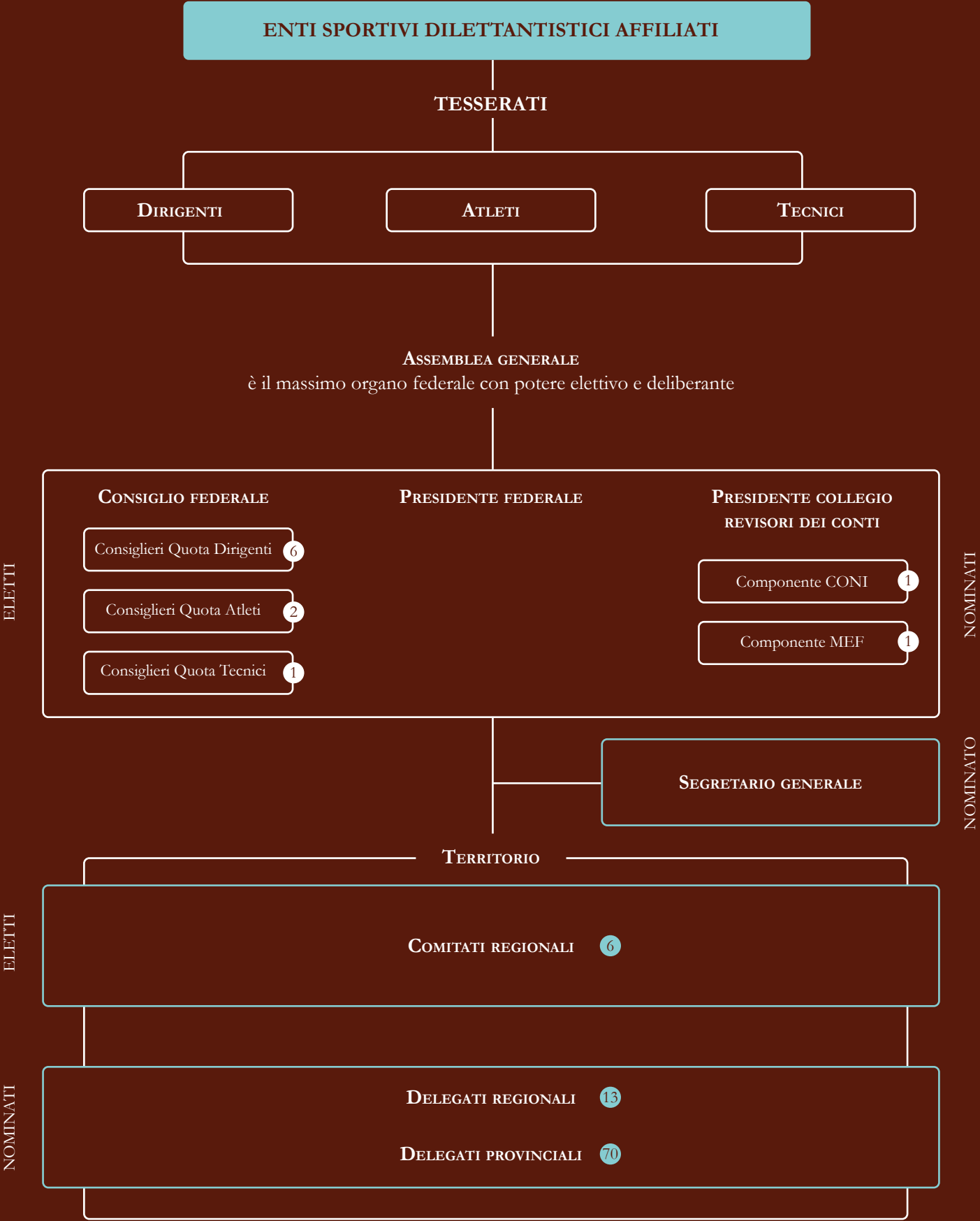
Rappresentanti degli atleti: Giovanni Greco e Claudia Nista

Rappresentante dei tecnici: Franca Patrizia Piacentini

Presidenza del Collegio dei Revisori dei Conti: Amadio Maurizio Attilio



LA STRUTTURA ORGANIZZATIVA

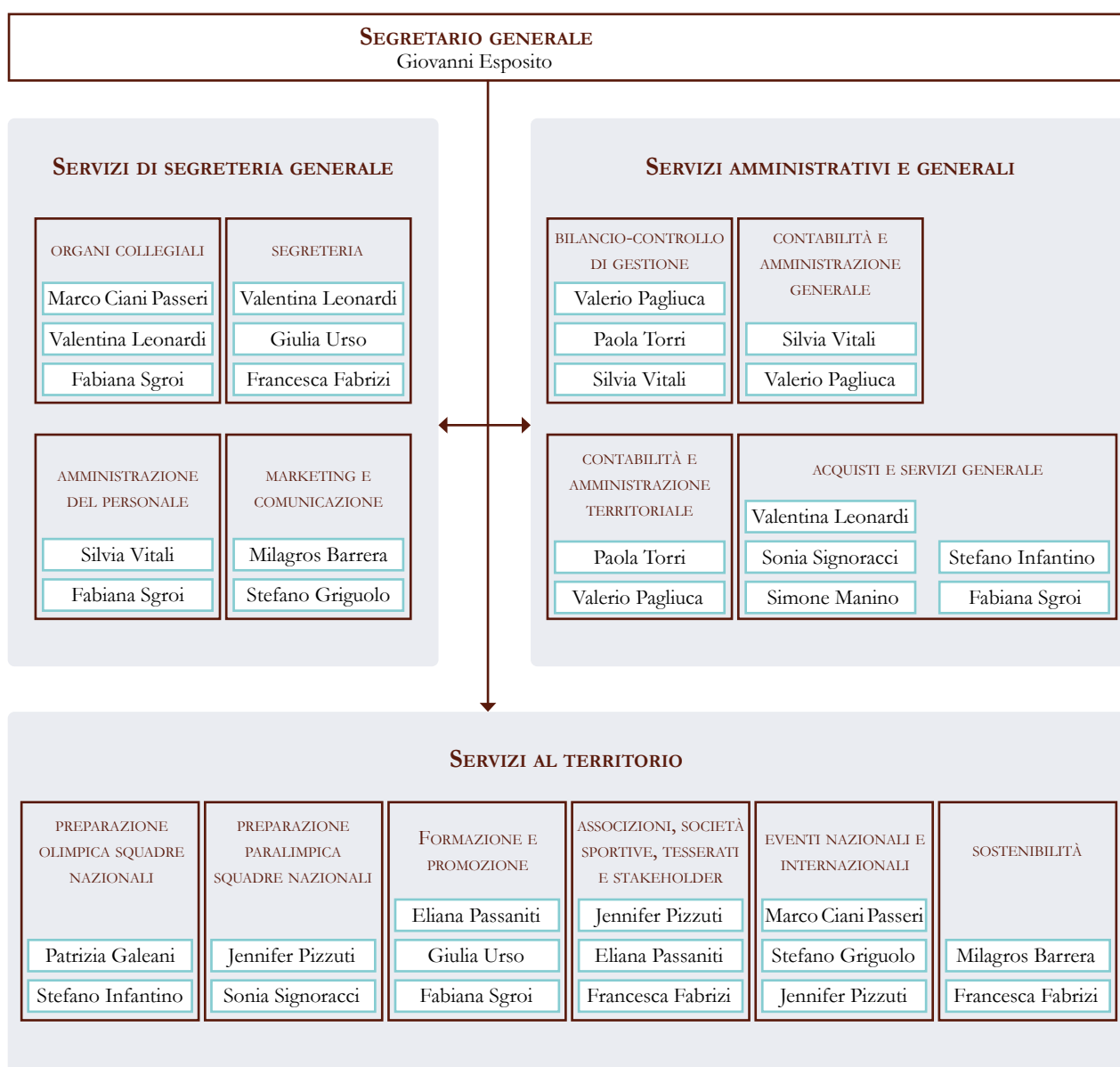


LE PERSONE AL CENTRO

STRUTTURA ORGANIZZATIVA SEGRETERIA GENERALE SEDE CENTRALE – ORGANIGRAMMA

Rispetto al 2023, non sono state apportate variazioni alla struttura organizzativa della segreteria, confermando l'organigramma federale e integrando, nel 2024, l'area Sostenibilità. La struttura ha però conosciuto un'evoluzione orientata a integrare le competenze delle diverse aree e uffici, promuovendo la trasversalità e il perseguimento degli obiettivi prefissati dalle posizioni organizzative.

Particolare attenzione è stata posta nel perfezionare le modalità operative e nel coordinare le attività interconnesse, al fine di migliorare la gestione operativa e funzionale della segreteria



La creazione dell'Area Sostenibilità, a conferma del percorso strategico e culturale avviato dalla FIBa negli ultimi anni e oggi pienamente integrato nella struttura organizzativa federale.

L'avvio di questo percorso ci riporta 2017, anno in cui il concetto di responsabilità sociale è stato formalmente inserito nello Statuto federale. Con tale modifica, la missione della FIBa ha assunto un significato più ampio, affermando l'inderogabile necessità di rendere conto dei propri impatti non solo in ambito sportivo, ma anche sul piano sociale, economico e ambientale.

A partire da questa visione, la FIBa ha progressivamente identificato i valori guida che alimentano l'azione organizzativa e ha intrapreso un processo strutturato di accountability. La governance federale ha assunto un ruolo centrale in questo percorso, dando avvio nel 2019 alla redazione del primo Report Sociale: un documento che ha permesso di comunicare in modo trasparente le performance federali, i risultati raggiunti e gli impegni futuri.

L'integrazione dei 17 Obiettivi di Sviluppo Sostenibile (SDGs) dell'Agenda 2030 delle Nazioni Unite all'interno della cultura organizzativa rappresenta per la FIBa una sfida continua. Questo impegno si manifesta concretamente nella pianificazione strategica, nelle scelte operative e nella volontà di informare, coinvolgere e soddisfare in modo efficace tutte le categorie di stakeholder, riconoscendo i pilastri della strategia.

Con l'approvazione del nuovo Statuto nel 2024, l'impegno è stato rafforzato: è stata formalizzata la responsabilità sociale per lo sviluppo sostenibile tra le finalità statutarie e introdotto l'obbligo, per il Consiglio Federale, di redigere e approvare annualmente il Report Sociale, gettando le basi per la strutturazione di una strategia organica sulla tematica della sostenibilità.

La creazione dell'Area Sostenibilità all'interno dell'organigramma federale a fine 2024 rappresenta quindi un passo decisivo e coerente con la visione federale. L'Area avrà il compito di presidiare e promuovere le tematiche legate alla sostenibilità, di coordinare le iniziative trasversali e di assicurare l'allineamento delle attività federali agli standard più avanzati in materia di responsabilità sociale, ambientale ed economica.

AREA SOSTENIBILITÀ

Missione e obiettivi della posizione organizzativa

- alimentare il dialogo costruttivo con le diverse categorie di stakeholder;
- sviluppare, implementare, monitorare e aggiornare il piano strategico di sostenibilità della Federazione;
- elaborare il report sociale FIBa;
- influenzare i processi decisionali eticamente orientati, al fine di adottare un modello di governance capace di generare impatti economici, sportivi e socio-ambientali.

Job description


- elaborazione di una strategia di sostenibilità di lungo termine, segnalando dei cambiamenti sostenibili all'interno dell'organizzazione;
- catalogo delle buone pratiche del "Sistema Badminton" in ottica di sostenibilità;
- diffusione di una cultura orientata alla sostenibilità, individuando le strategie di comunicazione più idonee che ne favoriscano la condivisione e il massimo coinvolgimento delle persone, in coerenza con la mission federale;
- attivazione di partnership in ottica ESG con altri attori della catena del valore;
- l'implementazione di nuovi processi ispirati al concetto di economia circolare, riduzione degli sprechi, ottimizzazione delle risorse, inclusione, integrazione e promozione di corretti stili di vita;
- promozione di attività innovative in linea con l'evoluzione del contesto sociale, economico, ambientale e istituzionale e trasformando idee e tendenze in progetti sostenibili.

DIPENDENTI FIBa

Rispetto al 2023 rimane invariato nel 2024 il numero di dipendenti che compongono la Segreteria federale dove le donne rappresentano quasi il 65% delle risorse.

| DIPENDENTI FIBa | 2023 | 2024 | | |
|----------------------------------|--------|-------|--------|--------|
| | TOTALE | DONNE | UOMINI | TOTALE |
| DIPENDENTI A TEMPO INDETERMINATO | 17 | 11 | 6 | 17 |
| DIPENDENTI A TEMPO DETERMINATO | 0 | 0 | 0 | 0 |
| COLLABORATORI | 1 | 0 | 0 | 0 |
| DIPENDENTI E COLLABORATORI | 18 | | | 17 |

DIPENDENTI A TEMPO INDETERMINATO-ETÀ MEDIA



SUDDIVISIONE DEI DIPENDENTI PER CATEGORIA CONTRATTUALE

| | 2024 |
|---------------------|------|
| SEGRETARIO GENERALE | 1 |
| QUADRI | |
| CATEGORIA C | 9 |
| CATEGORIA B | 7 |
| CATEGORIA A | |

LAVORO AGILE

Con il superamento definitivo delle precedenti proroghe, si dà piena attuazione allo smart working strutturale, così come previsto dal Contratto Collettivo Nazionale di Lavoro (CCNL) attualmente vigente. Questo passaggio rappresenta un'evoluzione necessaria, che si allontana dalla logica emergenziale per adottare un approccio più stabile, flessibile e adattabile alle reali esigenze organizzative nei diversi contesti lavorativi.

L'introduzione di una modalità di lavoro agile strutturata implica una valutazione attenta delle caratteristiche dell'ambiente organizzativo, nonché dell'efficacia dello strumento in relazione alle attività e mansioni svolte. In tale contesto, non si introducono automatismi nei diritti di accesso allo smart working, ma si considerano le compatibilità con i processi operativi e i servizi da garantire.

Nato nel 2020 come misura straordinaria per fronteggiare l'emergenza sanitaria, lo smart working viene ora ricalibrato sulla base delle esigenze organizzative e operative del datore di lavoro. È stato stabilito che, salvo diversa determinazione, le giornate di lavoro agile non possano superare le sei al mese. È comunque prevista la possibilità di definire un numero di giornate inferiore o, in casi eccezionali, superiore, a seconda delle necessità. Restano valide le priorità riconosciute al personale in condizioni particolari, quali i lavoratori con disabilità, i familiari di persone disabili e i genitori con figli di età inferiore ai 12 anni.

Sono inoltre introdotte nuove applicazioni dello strumento in situazioni legate alla gestione di criticità logistiche,

come ad esempio l'uscita anticipata da alcune sedi in occasione di eventi straordinari (es. manifestazioni sportive nei pressi degli uffici).

Oggi lo smart working è uno strumento che incide in maniera significativa sull'organizzazione del lavoro e sulla gestione dei processi. Deve quindi essere attentamente calibrato in funzione della compatibilità con le funzioni e le attività dell'Ente, al fine di garantire la continuità e l'efficienza dei servizi erogati.

Nel corso del **2024**, la FIBa ha garantito mediamente sei giornate di lavoro agile al mese, per un totale complessivo di **53.351** giornate, con una riduzione del **17%** rispetto all'anno precedente (2023). Nel conteggio non è incluso il Segretario Generale, che ha continuato a garantire la presenza costante in sede.

WELFARE AZIENDALE

Il welfare aziendale è quell'insieme di benefit e prestazioni non monetarie erogate a favore dei dipendenti, con l'obiettivo di migliorare la qualità della vita e il benessere dei lavoratori e dei loro familiari. In tal senso sono diverse le iniziative aziendali volte ad incrementare il potere d'acquisto delle famiglie senza aumentare il loro reddito imponibile e il peso dell'erario sul datore di lavoro. In particolare la tutela e benessere delle persone nel 2024 ha riguardato:

- **Assistenza Sanitaria**

Il Contratto Collettivo Nazionale di Lavoro (CCNL) del personale non dirigente prevede l'accesso a un sistema di assistenza sanitaria integrativa, gestito attraverso un circuito assicurativo privato. Questo beneficio si configura come un'importante forma di tutela complementare rispetto al Servizio Sanitario Nazionale, estendibile ai componenti del nucleo familiare del titolare.

La copertura assicurativa comprende una serie di prestazioni sanitarie di rilievo, tra cui le spese ospedaliere, l'alta diagnostica e la copertura totale o parziale del pagamento dei ticket sanitari.

Rispetto al piano sanitario in vigore nel 2023, il pacchetto per l'anno 2024 presenta alcune migliorie significative. Tra queste si segnala l'introduzione della medicina preventiva a beneficio del titolare della polizza, nonché l'innalzamento dei massimali previsti per il pacchetto maternità e per le visite mediche specialistiche.

Queste modifiche mirano a rafforzare l'efficacia della tutela sanitaria, rendendo la copertura più aderente alle esigenze dei lavoratori e più rispondente ai mutati scenari di salute pubblica e benessere individuale.

- **Iniziative a sostegno della conciliazione tra vita lavorativa e familiare**

Sotto questo aspetto sono diverse le iniziative a sostegno dei dipendenti, con particolare attenzione alle esigenze delle famiglie. In particolare, si è data continuità a programmi rivolti ai figli dei dipendenti di età compresa tra i 3 e i 16 anni, organizzati in corrispondenza delle chiusure scolastiche, sia durante il periodo estivo ("*Foro Italico Camp 2024*" - 10 giugno/13 settembre) che in quello invernale ("*Foro Italico Camp – Winter Edition*" - 27/31 dicembre). Le attività sono state curate da un team multidisciplinare di professionisti provenienti da ambiti socio-educativi e sportivi.

- **Fringe Benefit**

Nel 2024, i dipendenti federali oltre a usufruire dei Buoni pasto previsti dal Contratto collettivo nazionale dei lavoratori - CCNL hanno potuto usufruire di altri servizi con un sistema di scontistica su beni e servizi riservati ai tesserati offerti dai partner federali *B&B Hotel* (sconto sulle prenotazioni), *Sicily by Car* (sconto del 15% su tutti i noleggi) e *Semeraro* (sconto su mobili e arredi del 15% e sconto su complementi d'arredo del 10%).

- **Rimborso utenze**

L'accordo sindacale ha previsto, per il 2024, un rimborso complessivo fino a 900 euro per spese relative a utenze domestiche, affitto della prima casa e interessi sul mutuo dell'abitazione principale, suddiviso in due tranche: 500 euro con l'intesa del 14 giugno e 400 euro con quella del 12 novembre.

SVILUPPO PROFESSIONALE – FORMAZIONE DEL PERSONALE FIBa

Con l'obiettivo di accrescere le competenze del personale e garantire un aggiornamento costante per tutti gli stakeholder federali, la FIBa promuove una formazione continua. In particolare, nel 2024 è proseguito il percorso avviato nel 2023 in merito alla riforma dello sport, entrata in vigore il 1° luglio 2023.

Tra le iniziative più rilevanti si segnala la partecipazione della Segreteria federale al corso "Aggiornamenti sul lavoro sportivo", organizzato dalla Scuola dello Sport. Al seminario – della durata di due ore – hanno preso parte sei dipendenti dell'area tecnico-amministrativa, approfondendo temi come: il nuovo inquadramento dei lavoratori sportivi; la gestione di volontari e dipendenti pubblici; le forme contrattuali previste; le tutele in materia di disoccupazione, maternità e malattia; il ruolo del RASD (Responsabile per la sicurezza, l'accoglienza e la dignità) nella gestione delle risorse umane e del volontariato.

Altre tematiche legate alla riforma, tra cui l'obbligo di Safeguarding nelle ASD e SSD e la definizione del Mansionario FIBa, sono approfonditi in questo capitolo.

Un ulteriore ambito della formazione riguarda i Tirocini curriculari attivati presso la Segreteria federale. La FIBa, attraverso apposite convenzioni con enti universitari, offre da anni opportunità di formazione sul campo, permettendo agli studenti di conoscere direttamente il funzionamento di una Federazione Sportiva Nazionale.

Nel 2024 sono stati accolti due tirocinanti, impegnati per un totale di 530 ore, con particolare riferimento all'Ufficio Stampa e all'area della Sostenibilità.

LA RIFORMA DELLO SPORT:

LE NUOVE FIGURE DEI LAVORATORI SPORTIVI IN FIBa

Il Decreto Legislativo 28 febbraio 2021, n. 36 – noto come “Riforma dello Sport” ha introdotto significativi cambiamenti, ridefinendo l’intero impianto normativo del comparto. Oltre a definire la figura del lavoratore sportivo e al rapporto di lavoro sportivo (Report Sociale 2023) Nel mese di febbraio 2024 è stato pubblicato il Decreto del Presidente del Consiglio dei Ministri contenente il primo elenco, datato 21 febbraio 2024, delle mansioni necessarie per lo svolgimento delle attività sportive da parte delle Federazioni Sportive Nazionali, delle Discipline Sportive Associate, comprese quelle paralimpiche, secondo quanto previsto dai rispettivi regolamenti tecnici.

Tali figure professionali, indicate dalle Federazioni Sportive Nazionali (CF FIBa del 16 dicembre 2023), sono considerate essenziali, ai sensi dei regolamenti sportivi, per l’esercizio delle attività sportive e rientrano nel quadro della Riforma dello sport.

Il secondo elenco delle mansioni è stato pubblicato il 25 luglio 2024:

| MANSIONE | RIF. REGOLAMENTO TECNICO |
|--|---|
| ISPETTORE DI CAMPO | (ART. 5.9 REGOLAMENTO TECNICO SPORTIVO (RTS)) |
| ADDETTO AGLI ARBITRI | ART. 5.10 RTS |
| SPEAKER | 5.11 RTS |
| OMOLOGATORE CAMPI E ATTREZZATURE SPORTIVE | 5.13 RTS |
| ADDETTO ALL’AREA E ALLE ATTREZZATURE DI GIOCO (organizzazione logistica) | 5.14 RTS |
| ADDETTO ALLA SICUREZZA ATLETI | 5.15 RTS |
| ADDETTO TRASPORTO ATLETI | 5.16 RTS |
| ADDETTO ALL’ANTIDOPING | 5.17 RTS |
| ADDETTO ASSISTENZA ATLETI DISABILI | 5.18 RTS |
| CLASSIFICATORI ATLETI PARALIMPICI | 5.19 RTS |
| DOCENTI FORMATORI SPORTIVI | 5.21 RTS |

INNOVAZIONE TECNOLOGICA:

PROCESSI DI DIGITALIZZAZIONE

SISTEMA DI GESTIONE DOCUMENTALE E LA PIATTAFORMA CRM

Nell'ambito dell'innovazione tecnologica, la Federazione Italiana Badminton (FIBa) ha continuato a investire nei processi di digitalizzazione per migliorare l'efficienza operativa e la qualità dei servizi offerti ai propri tesserati. L'obiettivo principale è garantire una "user experience" sempre più integrata e intuitiva, allineata agli standard digitali più avanzati.

In questo contesto, la FIBa ha partecipato al Bando Tech promosso da Sport e Salute, finalizzato all'implementazione di due strumenti strategici:

- **il Sistema di Gestione Documentale (Protocollo Informatico);**
- **la Piattaforma CRM (Customer Relationship Management).**

- **Sistema di Gestione Documentale (Protocollo Informatico)**

Dopo un anno e mezzo di sviluppo, il nuovo sistema di gestione documentale è entrato ufficialmente in funzione il 22 aprile 2024. Questo strumento consente una gestione completamente digitalizzata dei documenti in entrata e in uscita, attraverso un archivio integrato, sicuro e facilmente consultabile. La natura immutabile dei documenti protocollati rappresenta un importante valore aggiunto in termini di tracciabilità, trasparenza e sicurezza.

L'automazione del processo documentale ha portato benefici tangibili:

- ottimizzazione dei tempi di lavorazione,
- aumento della precisione nell'archiviazione,
- eliminazione delle incertezze legate alla gestione manuale,
- migliore tutela del patrimonio documentale federale.

- **Piattaforma CRM**

La seconda innovazione riguarda l'introduzione della piattaforma CRM, un sistema software evoluto progettato per la gestione delle relazioni con tesserati attuali e potenziali. Il suo obiettivo è:

- centralizzare le informazioni,
- migliorare l'assistenza,
- potenziare la comunicazione e il marketing,
- aumentare il livello di fidelizzazione e coinvolgimento della base federale.

La piena attivazione del CRM è prevista entro il 2025. Una volta operativo, il sistema permetterà alla Federazione di:

- coordinare campagne comunicative mirate,
- ottimizzare la promozione degli eventi sportivi e formativi,
- raccogliere e analizzare dati strategici per pianificazioni più efficaci,
- rafforzare la presenza e l'interazione sul territorio.

Il percorso di digitalizzazione e modernizzazione intrapreso si conferma essenziale per avvicinare la Federazione agli attuali e potenziali utenti: tesserati, volontari, appassionati e tutti coloro che si avvicinano al nostro mondo federale nell'intento di costruire un ecosistema digitale inclusivo, efficiente e orientato al servizio, in linea con le sfide del presente.

PIATTAFORMA E-LEARNING

La FIBa a partire da novembre 2024 ha avviato un processo di implementazione di nuovi strumenti/supporti tecnologici a supporto delle attività di segreteria e user friendly per gli operatori sportivi federali.

Partendo dall'offerta formativa per Tecnici, Ufficiali di Gara e Dirigenti, si è pensato all'attivazione di una Piattaforma dedicata alla Formazione a Distanza (FAD) in modalità e-learning.

La necessità di questa piattaforma nasce dall'obiettivo di rendere la fruizione della parte teorica dei corsi più pratica, modulare e in linea con le esigenze e i ritmi degli operatori sportivi., un approccio già adottato da diverse università italiane e dalla Formazione Olimpica CONI.

L'obiettivo primario della nuova piattaforma federale è di affiancare la formazione specifica, erogata tramite corsi pratici sul campo, creando uno spazio interattivo dove gli utenti potranno seguire i propri crediti formativi e lo status del proprio percorso formativo. La struttura della piattaforma consentirà l'aggiornamento diretto degli albi federali sia per i tecnici/allenatori che per gli ufficiali di gara. La formazione teorica sarà facilmente accessibile, supportata da materiali didattici allegati a ogni unità/modulo formativo.

Attualmente, il sistema è in fase di implementazione. Stiamo riorganizzando i contenuti formativi esistenti, distribuiti in varie sezioni del sito federale, in un unico ambiente digitale e producendo nuovo materiale audio-video per una fruizione didattica modulare. Tutti gli operatori interessati potranno accedere a diversi contenuti, alcuni gratuiti e altri a pagamento, e monitorare costantemente i progressi del proprio percorso formativo.

Riepilogando:


La piattaforma E-learning FIBa è uno strumento formativo online completo, accessibile e intuitivo, che consente di:

- Offrire corsi di formazione a distanza per tecnici, atleti, dirigenti e appassionati.
- Gestire in modo centralizzato ed efficiente i contenuti formativi.
- Monitorare l'andamento dei corsi e il progresso degli utenti.
- Automatizzare lo scambio di informazioni con i sistemi di gestione utilizzati dalla Federazione.

Caratteristiche principali della Piattaforma FIBa:

- **Flessibilità:** Formazione accessibile ovunque e in qualsiasi momento, da qualsiasi dispositivo.
- **Efficienza:** Gestione centralizzata dei corsi e degli utenti.
- **Scalabilità:** Piattaforma in grado di adattarsi alla crescita delle esigenze formative.
- **Sicurezza:** Protezione dei dati e della piattaforma.
- **Autonomia:** Personale formato per la gestione e lo sviluppo di nuovi contenuti.
- **Integrazione:** Scambio di informazioni automatizzato con i sistemi esistenti.

MAPPATURA DEGLI STAKEHOLDER



MODALITÀ DI COINVOLGIMENTO DEGLI STAKEHOLDER INTERNI ED ESTERNI

INTERNI

ASSOCIAZIONI E SOCIETÀ SPORTIVE

Attività sportiva, attività di formazione e promozione, Bilancio d'esercizio, e-mail, posta certificata, newsletter, circolari, Badmania, sito web, BadmintonitaliaTV (streaming), social network, Report Sociale.

GRUPPI SPORTIVI MILITARI

Attività sportiva, attività di formazione e promozione, Bilancio d'esercizio, e-mail, posta certificata, newsletter, circolari, Badmania, sito web, BadmintonitaliaTV (streaming), social network, Report Sociale.

BASI ASSOCIATIVE SPORTIVE

Attività sportiva, attività di formazione e promozione, Bilancio d'esercizio, e-mail, Badmania, sito web, BadmintonitaliaTV (streaming), social network, Report Sociale.

ATLETI

Attività sportiva, attività di formazione, Bilancio d'esercizio, e-mail e posta certificata, newsletter, circolari, Badmania, sito web, BadmintonitaliaTV (streaming), social network, Report Sociale.

TECNICI

Attività sportiva, attività di formazione, Bilancio d'esercizio, e-mail, posta certificata, newsletter, circolari, Badmania, sito web, BadmintonitaliaTV (streaming), social network, Report Sociale.

UFFICIALI DI GARA

Attività sportiva, attività di formazione, Bilancio d'esercizio, e-mail, posta certificata, newsletter, circolari, Badmania, sito web, BadmintonitaliaTV (streaming), social network, Report Sociale.

MEDICI E FISIOTERAPISTI

Attività sportiva, attività di formazione, Bilancio d'esercizio, e-mail, posta certificata, newsletter, circolari, Badmania, sito web, BadmintonitaliaTV (streaming), social network, Report Sociale.

ORGANISMI TECNICI

Attività sportiva, attività di formazione, Bilancio d'esercizio, e-mail, posta certificata, newsletter,

circolari, Badmania, sito web, BadmintonitaliaTV (streaming), social network, Report Sociale.

ORGANI FEDERALI CENTRALI

Attività istituzionale, attività sportive, attività di formazione, Bilancio d'esercizio, e-mail, posta certificata, newsletter, circolari, Badmania, sito web, BadmintonitaliaTV (streaming), social network, Report Sociale.

ORGANI DI GIUSTIZIA FEDERALI

Attività di funzionamento, servizi al territorio, Bilancio d'esercizio, e-mail, posta certificata, Badmania, sito web, Report Sociale.

DIPENDENTI

Attività istituzionale, attività sportive, attività di formazione, riunioni e incontri dedicati, Bilancio d'esercizio, e-mail, newsletter, circolari, Badmania, sito web, BadmintonitaliaTV (streaming), social network, Report Sociale.

COLLABORATORI

Eventi, attività di formazione, riunioni ed incontri dedicati, Bilancio d'esercizio, e-mail, newsletter, circolari, Badmania, sito web, BadmintonitaliaTV (streaming), social network, Report Sociale.

VOLONTARI

Eventi, attività di formazione, riunioni ed incontri dedicati, Bilancio d'esercizio, e-mail, newsletter, circolari, Badmania, sito web, BadmintonitaliaTV (streaming), social network, Report Sociale.

ESTERNI

CIO

Comunicazione Istituzionale, Bilancio d'esercizio, Report Sociale.

DIPARTIMENTO PER LO SPORT – PRESIDENZA DEI CONSIGLIO DEI MINISTRI

Partecipazioni e adesioni a progetti ed eventi, Bilancio d'esercizio, Report Sociale, riunioni ed incontri dedicati, Badmania, sito web, social network, e-mail e posta certificata.

CONI - CIP

Partecipazione al Consiglio Nazionale, partecipazioni e adesioni a progetti ed eventi, Bilancio d'esercizio,

Report Sociale, riunioni ed incontri dedicati, Badmania, sito web, social network, e-mail e posta certificata.

SPORT E SALUTE

Partecipazione al Consiglio Nazionale, partecipazioni e adesioni a progetti ed eventi, Bilancio d'esercizio, Report Sociale, riunioni ed incontri dedicati, Badmania, sito web, social network, e-mail e posta certificata.

FSN, DSA

Comunicazione istituzionale, collaborazione istituzionale - partner progetti, Bilancio d'esercizio, Report Sociale, riunioni ed incontri dedicati, Badmania, sito web, social network, e-mail e posta certificata.

CORPI MILITARI

Comunicazione istituzionale, collaborazione istituzionale - partner progetti, Bilancio d'esercizio, sito web, social network, e-mail e posta certificata.

ENTI DI PROMOZIONE SPORTIVA

Convenzioni, Bilancio d'esercizio, Report Sociale, Badmania, sito web, social network, e-mail e posta certificata.

ASSOCIAZIONI BENEMERITE

Comunicazione istituzionale, collaborazione istituzionale - partner progetti, Bilancio d'esercizio, Report Sociale, riunioni ed incontri dedicati, Badmania, sito web, social network, e-mail e posta certificata.

BEC

Meeting annuale, partecipazioni a commissioni, progetti Europei, Bilancio d'esercizio, Report Sociale, Badmania, sito web, social network, BadmintonitaliaTV (streaming), e-mail e posta certificata.

BWF

Meeting annuale, partecipazioni a commissioni, progetti Europei, Bilancio d'esercizio, Report Sociale, Badmania, sito web, social network, BadmintonitaliaTV (streaming), e-mail e posta certificata.

MIUR

Progetti promozione, attività sportiva, sport per tutti, Bilancio d'esercizio, Report Sociale, Badmania, sito web, social network, e-mail e posta certificata.

SCUOLA E UNIVERSITÀ

Attività di formazione e promozione, ricerca, Bilancio d'esercizio, Report Sociale, Badmania, sito web, social network, e-mail e posta certificata.

COMUNITÀ (FAMIGLIE)

Progetti federali, eventi, Badmania, sito web, social network, BadmintonitaliaTV (streaming), Report Sociale.

FORNITORI

Attività istituzionale, progetti federali ed eventi, attribuzione commesse riunioni e incontri dedicati, Bilancio d'esercizio, Report Sociale, sito web, social network, e-mail e posta certificata.

GESTORI IMPIANTI SPORTIVI

Attività sportiva, attività di formazione e promozione.

PARTNER ISTITUZIONALE E COMMERCIALE

Attività sportiva (Alto livello) ed eventi, riunioni ed incontri dedicati, Bilancio d'esercizio, Report Sociale, sito web, social network, BadmintonitaliaTV (streaming).

ALTRI ENTI E ISTITUZIONI

Comunicazione istituzionale, patrocinii, collaborazioni, Bilancio d'esercizio, Report Sociale, sito web, e-mail e posta certificata.

COMUNICAZIONE



L'analisi dei dati del 2024 evidenzia una crescita generalizzata in termini di engagement e reach, con incrementi significativi nel numero di utenti, follower e interazioni sulle principali piattaforme social. Il 2024 ha anche segnato l'apertura di un nuovo social, Threads, collegato a Instagram, ha generato risultati significativi nell'anno del suo debutto.

In generale il sito web ha visto un aumento del numero di utenti, pur con una leggera diminuzione nel numero di news pubblicate rispetto all'anno precedente.

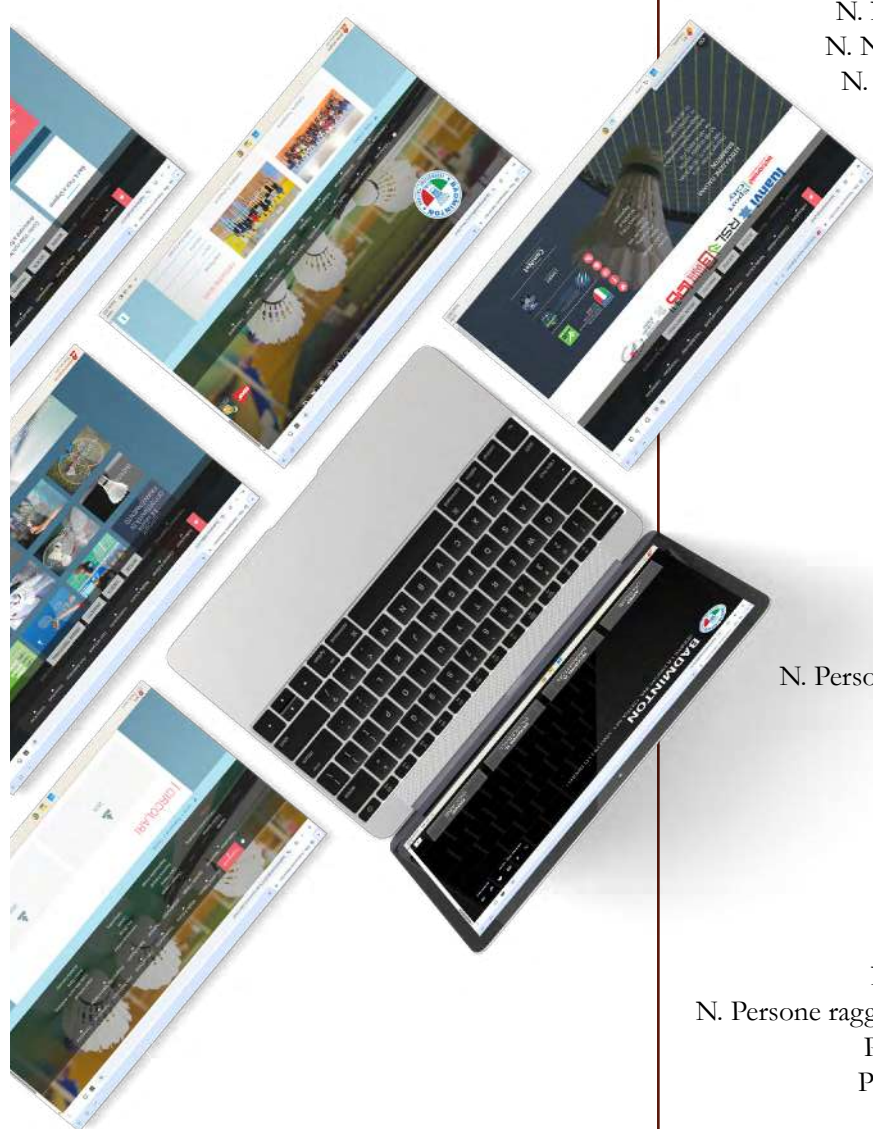
Continua la crescita significativa dei follower, dei post pubblicati e, soprattutto, delle visualizzazioni uniche e delle interazioni di Facebook che rimane nonostante la crescita maggiore di altri, il social di riferimento.

Su Youtube l'aumento degli iscritti non ha generato un corrispettivo nelle visualizzazioni uniche e dei minuti di visualizzazione, questo in parte è dovuto alla fine dell'onda post covid che aveva sicuramente rilanciato la pagina anche grazie alla didattica a distanza. Questo fattore apre nuove strade rispetto a contenuti diversi da poter condividere in futuro.

La più robusta crescita dei follower, dei post, dei like, degli account raggiunti, delle impressioni, dei commenti e dei salvataggi è avvenuto su Instagram, che continua a guidare in termini di percentuali la fan base del Badminton italiano.

Anche X (già Twitter) ha segnato un leggero incremento che si spera possa amplificarsi con il rilancio della piattaforma.

I dati indicano un trend positivo nell'utilizzo dei social media per raggiungere un pubblico più ampio e generare engagement. Instagram e Facebook si confermano piattaforme chiave, mentre si registra un calo di performance su Youtube che necessita di un rafforzamento in chiave di contenuti. L'introduzione di Threads rappresenta un'opportunità per esplorare nuovi canali di comunicazione e in questa chiave di lettura il 2025 vedrà anche l'apertura del profilo @federbadminton su Tik Tok.



SITO WEB

www.badmintonitalia.it

2023

Utenti: 89.000

N. News pubblicate: 551

N. News area sportiva: 144

N. News area progettuale: 23

N. News area formativa: 37

2024

Utenti: **94.500** (+6%)

N. News pubblicate: **521** (-5%)

N. News area sportiva: **202** (+40%)

N. News area progettuale: **16** (-30%)

N. News area formativa: **25** (-32%)

NEWSLETTER

NEWSLETTER STAKEHOLDER

(SOCIETÀ)

2023: 31

2024: **29**

CIRCOLARI

2023: 14

2024: **12**

SOCIAL

2023

N. Nuovi follower: 1.422

N. Persone raggiunte dai post: 2.433.585

Pubblico maschile: 56%

Pubblico femminile: 44%

Età media follower: 39

N. Interazioni totali: 317.100

N. Contenuti pubblicati: 765

N. Like totali: 170.100

2024

N. Nuovi follower: 2.773 (95 %)

N. Persone raggiunte dai post: 3.795.928 (55 %)

Pubblico maschile: 45% (+2,2%)

Pubblico femminile: 37% (-5,1%)

Età media follower: 37 (-5,1%)

N. Interazioni totali: 505.000 (+59,2%)

N. Contenuti pubblicati: 910 (+18,9%)

N. Like totali: 260.000 (+52,8%)

INSTAGRAM

@FEDERBADMINTON

2023

Follower: 3.300
Post: 365
Like: 65.000
Account Raggiunti: 1.000.000
Impression: 212.000
Commenti: 1.800
Salvataggi: 1.100
Follower Donne: 1.511
Follower Uomini: 1.789

2024

Follower: **4.290** (+13%)
Post: **410** (+12%)
Like: **78.000** (+11,5%)
Account Raggiunti: **1.750.000** (+65%)
Impression: **323.000** (+52%)
Commenti: **2.500** (+ 39%)
Salvataggi: **1.900** (+ 73%)
Follower Donne: **1.973** (+ 31%)
Follower Uomini: **2.317** (+30%)

YOUTUBE

FEDERAZIONE ITALIANA BADMINTON

2023

Iscritti: 2.402
Visualizzazioni Uniche: 133.585
Minuti di Visualizzazione: 565.320

2024

Iscritti: **2.721** (13%)
Visualizzazioni Uniche: **119.928** (-10%)
Minuti di Visualizzazione: **456.900** (-19%)

X

@FEDERBADMINTON

2023

Follower: 1.005
Visualizzazione dei Tweet: 57.000

2024

Follower: **1.007** (+0,1%)
Visualizzazione dei Tweet: **35.000** (-62%)

FACEBOOK

FEDERAZIONE ITALIANA BADMINTON

2023

N. FOLLOWER: 8.214
N. Post: 400
N. Visualizzazioni uniche (ex persone raggiunte): 1.300.000
N. Interazioni: 105.100

2024

N. FOLLOWER: **9.083** (+11%)
N. Post: **489** (+20%)
N. Visualizzazioni uniche (ex persone raggiunte): **1.850.000** (+42%)
N. Interazioni: **182.000** (+73%)

THREADS

2023

N. FOLLOWER: 0
N. Visualizzazioni tweet: 0

2024

N. FOLLOWER: **580**
N. Visualizzazioni tweet: **18.000**



LA PARTNERSHIP FIBa-SEMERARO: UN LEGAME VINCENTE TRA DESIGN E SPORT, CON LA SOSTENIBILITÀ COME OPPORTUNITÀ STRATEGICA PER IL FUTURO

Nel 2024 si è concretizzata la partnership tra la Federazione e Semeraro nata da una visione comune e innovativa: considerare la sostenibilità non soltanto come un valore etico, ma come un vero e proprio motore strategico della collaborazione. Un approccio che supera la semplice sponsorizzazione per abbracciare un modello di collaborazione, capace di integrare design, sport e attenzione alla sostenibilità in un'unica visione condivisa.

Il logo co-branded FIBa-Semeraro, è stato presente in tutte le attività di comunicazione diretta e indiretta, diventando il simbolo di questo legame. Il marchio, infatti è stato presente in tutte le iniziative istituzionali, promozionali e digitali rafforzando il rapporto tra le due realtà. Questo processo ha consentito di raggiungere in modo autentico e immediato la comunità sportiva del badminton e del mondo dello sport in generale.

Tra le azioni concrete più significative della partnership nell'anno olimpico si evidenziano la personalizzazione del PalaBadminton – cuore pulsante dell'attività federale – e l'esposizione del marchio Semeraro nella Maglia Azzurra, simbolo della nazionale italiana livello internazionale (partecipazioni ad oltre 60 tornei in 30 paesi).

La sponsorizzazione ha assunto una connotazione coerente, efficace e coinvolgente, grazie anche alla comunicazione interna ed esterna mirata a rafforzare l'identità condivisa. I canali social gestiti dalla FIBa e da Semeraro, le newsletter federali inviate agli associati, le iniziative promosse dalla Federazione, così come la promozione delle attività degli Azzurri, sono stati perfettamente allineati con questi obiettivi, creando un messaggio uniforme e incisivo.

Un ulteriore elemento di rilievo è stato l'approfondimento della visibilità del Main Sponsor durante gli eventi federali organizzati a Milano, Chiari e Malles, dove la presenza di Semeraro è stata enfatizzata in modo strategico.

Un altro aspetto distintivo della partnership è stato l'accordo speciale riservato ai tesserati FIBa, che ha offerto loro uno sconto esclusivo (dal 10 al 15%) sull'acquisto di mobili e complementi d'arredo firmati Semeraro, generando così un beneficio tangibile e concreto per l'intera comunità sportiva.

Per la FIBa, ciò ha rappresentato un'importante occasione per promuovere il badminton come uno sport inclusivo e accessibile, con particolare attenzione alla sostenibilità. Da parte sua, Semeraro ha contribuito a rafforzare il valore della responsabilità sociale e ambientale nello sport, sostenendo eventi e progetti federali, e sensibilizzando atleti, tifosi e stakeholder sull'importanza della tutela del pianeta.

PREMIO SEMERARO

Un altro aspetto rilevante della comunicazione integrata della partnership è rappresentato dal Premio FIBa-Semeraro Atleta Junior, istituito nel 2023. Questo prestigioso riconoscimento ha lo scopo di valorizzare il talento giovanile, evidenziando i progressi degli atleti emergenti e la loro affermazione nel panorama internazionale.

Il premio celebra non solo i successi individuali, ma anche il lavoro costante e le prestazioni eccellenti che contribuiscono al miglioramento continuo del badminton italiano.

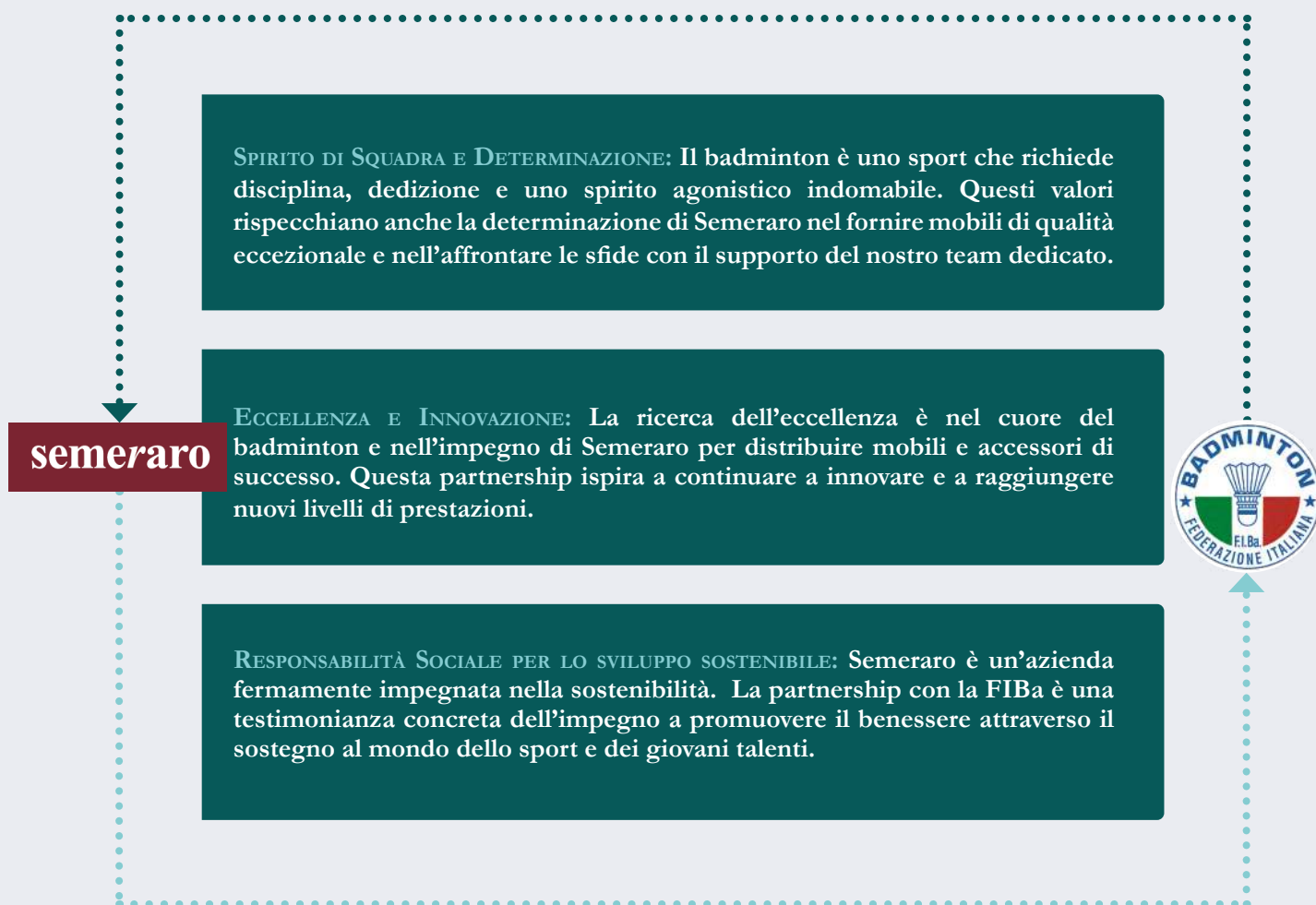
Per l'edizione del 2024, il Premio Atleta Junior è stato conferito a Simone Piccinin. L'atleta, che si è distinto per l'impegno, dedizione e gli importanti risultati ottenuti collocandosi come il 5° atleta europeo nel BWF ranking, ha ricevuto il Premio in occasione dei Campionati Italiani Junior e Under 2024 svoltisi a Chiari.

Con questo riconoscimento, la Federazione non solo celebra le eccellenze sportive, ma ribadisce anche il proprio impegno a sostenere e promuovere la crescita dei giovani atleti, proiettandoli verso nuove sfide e successi internazionali.

Questa partnership è un intento condiviso per generare un impatto positivo, una sinergia che guarda al futuro e dimostra come l'etica, la strategia e l'innovazione possano convivere nel segno del rispetto e della responsabilità.



I VALORI CONDIVISI DELL'ACCORDO





SAFEGUARDING

Nel 2024 la FIBa ha completato l'implementazione del progetto "Safeguarding Policy" avviato nel 2023 (Delibera n. 543/2023 del 30 settembre 2023) su indicazioni fornite dal Comitato Olimpico Nazionale Italiano nel 2023 la FIBa e che riguarda azioni di prevenzione e contrasto nei confronti del bullismo e delle molestie e abusi sessuali nello sport. In attuazione della Policy è stato istituito il Safeguarding Officer, nominando per tale incarico l'Avv. Federica Cavalieri.

E' stato emanato inoltre il "Regolamento per la prevenzione ed il contrasto ad abusi, violenze e discriminazioni sui tesserati" che disciplina misure preventive e correttive contro abusi, molestie, violenze di genere e discriminazioni (etnia, religione, disabilità, età, orientamento sessuale), in particolare verso i minori, recependo le normative del D.Lgs. 36/2021, D.Lgs. 39/2021 e D.Lgs. 198/2006.

Nel 2024 sono proseguite le attività di adeguamento alla normativa Safeguarding, presso le ASD/SSD che hanno previsto:

- Nomina del Responsabile Safeguarding per ciascuna ASD/SSD.
- Adozione del modello organizzativo e di controllo dell'attività sportiva.
- Adozione del codice di condotta.
- Le azioni sono articolate su tre assi operativi:
- Protezione: risposta immediata a segnalazioni o sospetti di abuso.
- Sensibilizzazione: formazione specifica per tecnici e operatori sportivi.
- Politiche e regolamenti: definizione di linee guida chiare per la tutela di tutti i tesserati.
- Principi del Safeguarding nello sport
- Il Safeguarding è centrale per creare un ambiente sportivo sicuro e inclusivo. Le principali misure richieste alle organizzazioni sportive comprendono:
- Adozione di codici etici per allenatori, staff e atleti.
- Nomina di un Responsabile Safeguarding con funzioni di prevenzione e gestione delle segnalazioni.
- Formazione obbligatoria su sicurezza e tutela dei minori.

Rischi prevenuti dal Safeguarding

- Abusi fisici, psicologici e sessuali
- Bullismo e discriminazioni
- Sfruttamento e pressioni eccessive sugli atleti

Diverse organizzazioni sportive internazionali, come il CIO (Comitato Olimpico Internazionale) e la FIFA, hanno introdotto regolamenti di safeguarding per proteggere gli atleti.



REGOLAMENTO PER LA PREVENZIONE ED IL CONTRASTO AD ABUSI, VIOLENZE E DISCRIMINAZIONI SUI TESSERATI

OBBLIGHI DELLA FEDERAZIONE ED ESD AFFILIATI

- Tutela prioritaria: garantire il rispetto, la dignità, la salute e il benessere psico-fisico dei tesserati, anche a costo di incidere sul risultato sportivo.
- Inclusione: promuovere un ambiente sportivo sicuro e non discriminatorio.
- Formazione: rendere la formazione obbligatoria per tutto il personale e i volontari.
- Adozione di strumenti (entro 12 mesi):
 - Modelli organizzativi e di controllo specifici.
 - Codici di condotta per tutti i partecipanti.
 - Nomina del Responsabile Safeguarding (entro il 1° luglio 2024).

FIGURE CHIAVE DEL SAFEGUARDING

Per l'attuazione e la vigilanza del Regolamento sono previste due figure essenziali:

- **Responsabile Safeguarding**
Ente di appartenenza: ESD Affiliato
Ruolo principale: previene e segnala abusi all'interno dell'ESD Affiliato e comunica con il Referente Federale.
- **Safeguarding Officer**
Ente di appartenenza: FIBa
Ruolo principale: nominato dal Consiglio Federale. Vigila sugli adempimenti, interviene sulle segnalazioni, relaziona al CONI e promuove azioni preventive.

AMBITI DI RILEVANZA

Il Regolamento disciplina e considera rilevanti le seguenti condotte:

- Abusi: psicologico, fisico, sessuale.
- Negligenza e incuria (mancanza di cura o attenzione dovuta).
- Bullismo/Cyberbullismo.
- Discriminazione (in generale) e abuso legato a motivi religiosi.

OBBLIGHI DI COMPORTAMENTO

Tutti i partecipanti all'attività sportiva sono tenuti a conoscere e rispettare il Regolamento, con particolare attenzione a:

- Programmazione attività: coerenza delle attività con l'età e lo stato psico-fisico dei tesserati.

- Minori: massima cautela e particolare attenzione durante le trasferte e le sedute individuali con i minorenni.

SEGNALAZIONI E RISERVATEZZA

- Obbligo di segnalazione: chiunque sia a conoscenza di condotte rilevanti ha l'obbligo di segnalarle al Safeguarding Officer e alla Procura Federale.
- Riservatezza: è garantita la riservatezza per il segnalante, salvo il caso di segnalazioni che risultino calunniose.

SANZIONI

- Inadempienze: la mancata adozione o l'inosservanza degli obblighi (es. mancata diffusione del Regolamento) costituiscono violazioni disciplinari e sono sanzionabili ai sensi del Regolamento di Giustizia FIBa.
- Reati specifici: sono previste sanzioni per i tesserati condannati per reati specifici come quelli previsti dagli articoli del Codice Penale (relativi a reati contro la personalità individuale, la libertà sessuale, ecc.).

IN SINTESI, GLI ADEMPIMENTI CRUCIALI PER GLI ESD AFFILIATI SONO:

1. Adozione di modelli organizzativi e codici di condotta.
2. Nomina del Responsabile Safeguarding.
3. Diffusione e affissione del Regolamento in ogni sede.

3 SALUTE
E BENESSERE



4 ISTRUZIONE
DI QUALITÀ



5 PARITÀ DI GENERE



8 LAVORO DIGNITOSO
E CRESCITA
ECONOMICA



10 RIDURRE LE
DISUGUAGLIANZE



16 PACE, GIUSTIZIA E
ISTITUZIONI SOLIDE



17 PARTNERSHIP
PER GLI OBIETTIVI



ATTIVITÀ SPORTIVA E RESOCONTO DELLA PERFORMANCE



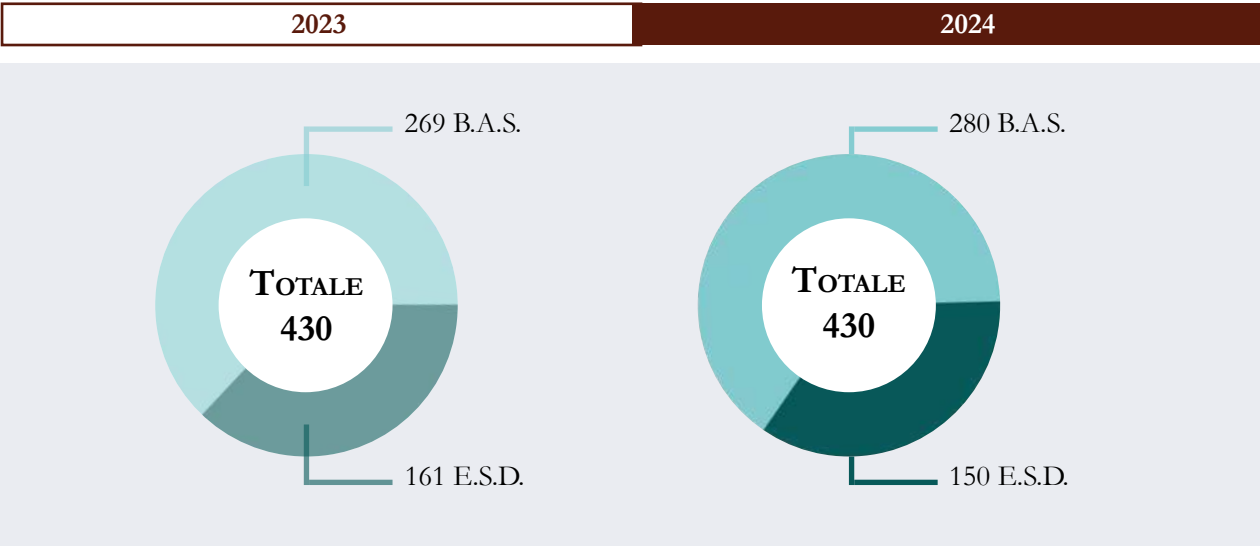
04

LA BASE SPORTIVA

ENTE SPORTIVO DILETTANTISTICO – E.S.D.

Al secondo anno di applicazione del nuovo modello di affiliazione e riaffiliazione, (*) — introdotto con la Delibera del Consiglio Federale n. 407 del 24 settembre 2022, che ha previsto la riduzione della quota associativa e l'introduzione delle quote di tesseramento (che in precedenza erano gratuite) — si conferma, rispetto al 2023, la stabilità della base associativa federale, con un totale di **430** associazioni affiliate e aderenti alla FIBa nel 2024.

STATISTICHE GENERALI DEGLI ENTI SPORTIVI DILETTANTISTICI AFFILIATI E ASSOCIAZIONI ADERENTI (INDICATORI DELLA PERFORMANCE)



Tuttavia, si registra un calo nel numero delle ASD/SSD affiliate, con una diminuzione di **11** unità, gran parte delle quali localizzate nella Regione Calabria **(-8)** e legate soprattutto ai progetti federali degli ultimi tre anni. Tale flessione è destinata ad avere un impatto anche sul numero complessivo dei tesserati, come verrà evidenziato più avanti. A riequilibrare il dato complessivo delle associazioni affiliate e aderenti contribuisce l'aumento delle Basi Associative Sportive (B.A.S.) aderenti, che nel 2024 registrano un **incremento di 11 unità**, passando da 269 a **280**.

Per quanto riguarda le ASD/SSD con sezioni rivolte ad atleti con disabilità, si evidenziano le performance positive di Basilicata, Lazio, Liguria, Lombardia, Sardegna e Sicilia. In queste regioni sono state istituite **10** nuove sezioni, con un incremento del **45,5%** rispetto all'anno 2023. Il numero complessivo di associazioni con sezioni disabili è passato infatti da 22 a **32**.

STATISTICHE GENERALI DELLE ASSOCIAZIONI SPORTIVE AFFILIATE E ADERENTI
(INDICATORI DELLA PERFORMANCE)

| REGIONE | 2023 | | | 2024 | | | | | | |
|----------------|--------|--------|--------------------|--------|--------|--------------------|--------------------|-----------------------|--------|-----|
| | E.S.D. | B.A.S. | E.S.D. E B.A.S. | E.S.D. | B.A.S. | E.S.D. E B.A.S. | PERFORMANCE | | | KPI |
| | | | | | | | In valore assoluto | | % | |
| | | | | | | | E.S.D. | E.S.D. e B.A.S. | | |
| Abruzzo | 1 | 2 | 3 | 1 | 1 | 2 | 0 | -1 | 33,3 | 0% |
| Basilicata | 4 | 12 | 16 | 3 | 15 | 18 | -1 | 2 | 12,5 | |
| Calabria | 19 | 28 | 47 | 11 | 33 | 44 | -8 | -3 | -6,9 | |
| Campania | 7 | 61 | 68 | 7 | 47 | 54 | 0 | -14 | -20,59 | |
| Emilia Romagna | 4 | 0 | 4 | 4 | - | 4 | 0 | 0 | 0 | |
| Friuli V.G. | 1 | 3 | 4 | 1 | 3 | 4 | 0 | 0 | 0 | |
| Lazio | 13 | 4 | 17 | 13 | 8 | 21 | 0 | 4 | 23,59 | |
| Liguria | 3 | 0 | 3 | 2 | - | 2 | -1 | -1 | -33,39 | |
| Lombardia | 17 | 26 | 43 | 16 | 27 | 43 | -1 | 0 | 0 | |
| Marche | 1 | 0 | 1 | 1 | - | 1 | 0 | 0 | 0 | |
| Molise | 4 | 6 | 10 | 3 | 7 | 10 | -1 | 0 | 0 | |
| Piemonte | 8 | 18 | 26 | 8 | 18 | 26 | 0 | 0 | 0 | |
| Puglia | 9 | 36 | 45 | 9 | 41 | 50 | 0 | 5 | 11,19 | |
| Sardegna | 11 | 41 | 52 | 11 | 42 | 53 | 0 | 1 | 1,99 | |
| Sicilia | 41 | 19 | 60 | 41 | 27 | 68 | 0 | 8 | 13,39 | |
| Toscana | 2 | 3 | 5 | 2 | 2 | 4 | 0 | -1 | -20 | |
| Trentino A.A. | 10 | 0 | 10 | 10 | - | 10 | 0 | 0 | 0 | |
| Umbria | - | 1 | 1 | - | - | - | - | -1 | -100 | |
| Veneto | 6 | 9 | 15 | 7 | 9 | 16 | 1 | 1 | 6,69 | |
| Totale | 161 | 269 | 430 | 150 | 280 | 430 | -11 | 0 | 0 | |

SEZIONE DISABILI
(INDICATORI DELLA PERFORMANCE)

| REGIONE | 2023 | 2024 | PERFORMANCE IN KPI + 45,5% | PERFORMANCE IN KPI | | |
|----------------|------|------|----------------------------------|--------------------|----|----|
| Basilicata | - | 1 | | Molise | 1 | 1 |
| Calabria | 1 | 2 | | Piemonte | - | 1 |
| Campania | 1 | 1 | | Puglia | 2 | 2 |
| Emilia Romagna | 1 | 1 | | Sardegna | 1 | 3 |
| Lazio | 3 | 4 | | Sicilia | 7 | 9 |
| Liguria | 1 | 1 | | Veneto | 1 | 2 |
| Lombardia | 3 | 4 | | Totale | 27 | 32 |

(*) Campagna di affiliazione, riaffiliazione e tesseramento 2024

Quota affiliazione:

- quota della prima affiliazione € 150,00

Gratuità:

- prima affiliazione tramite Ente di Promozione Sportiva convenzionato con la FIBa;
- prima affiliazione tramite un'altra Federazione Sportiva Nazionale o altra Disciplina Sportiva Associata;
- prima adesione della Base Associativa Sportiva (BAS) che si trasforma in ASA;
- prima affiliazione Gruppi Sportivi Militari e Corpi dello Stato;
- tutte le prime riaffiliazioni.

Quote tesseramento:

- | | |
|--|----------|
| • non agonistica/non agonistica Parabadminton | € 2,50 |
| • agonistica senior, master e Parabadminton | € 10,00 |
| • agonistica junior e under 17, 15 e 13 | € 5,00 |
| • agonistica Parabadminton junior/under 17/15/13 | € 5,00 |
| • dirigenti e tecnici sociali | € 10,00 |
| • tecnici federali in albo | € 10,00 |
| • ufficiali di gara | gratuita |

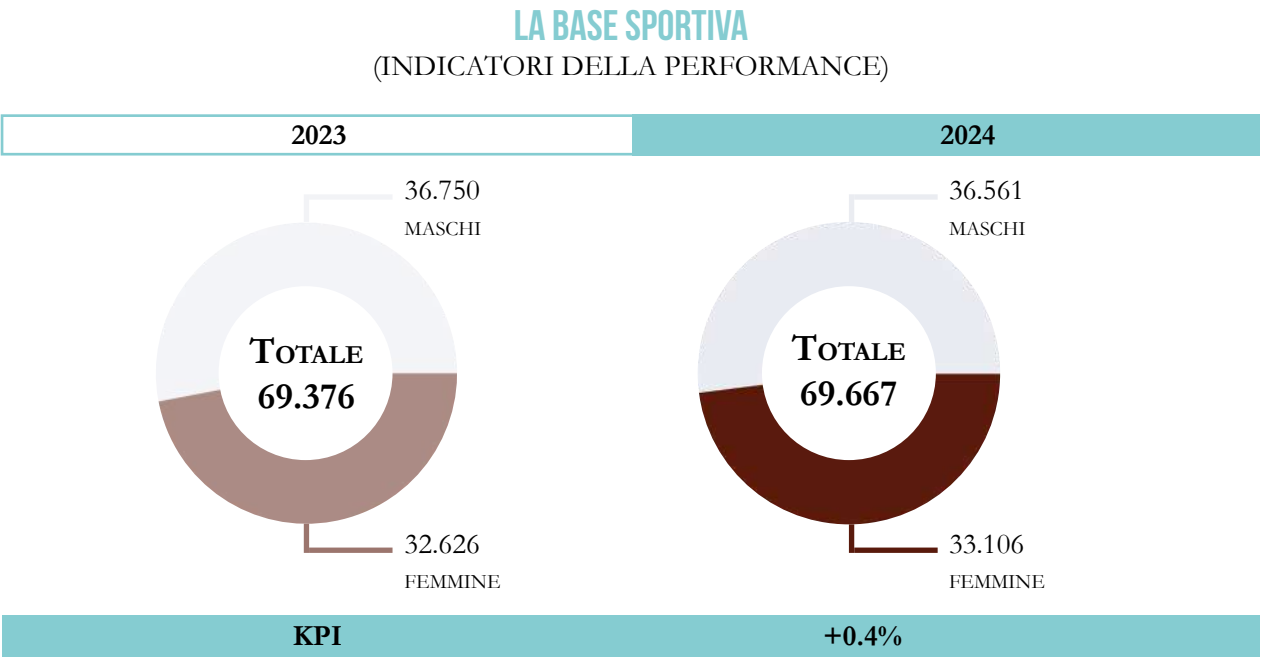


ATLETI ED ATLETE

I primi dati del 2024 evidenziano una sostanziale stabilità nel numero complessivo dei tesserati, con un incremento di 291 nuovi atleti e atlete (+0,4%), che porta il totale a **69.667**. La crescita è trainata in particolare dai più giovani: gli under 13 della categoria Non Agonista fanno registrare un aumento di **2.772** unità. Questo risultato è attribuibile, in parte, alle iniziative promosse dalla Federazione con il supporto di Sport e Salute, in particolare attraverso il progetto “Vola con Noi 2.0” (contributo per le spese del Certificato Medico Sportivo Agonistico o non Agonistico e il tesseramento/assicurazione dei partecipanti), che ha coinvolto **666** bambini e bambine nel 2024, nonché al proficuo lavoro svolto in ambito promozionale con i progetti scuola.

L’ampia base dei praticanti è rappresentata principalmente da giovani e giovanissimi: gli atleti under 13 e under 17 costituiscono circa l’80% dei tesserati, con una presenza particolarmente significativa nelle BAS.

Si osservano, seppur in modo contenuto, alcuni segnali positivi in termini di equità di genere: la presenza femminile nel movimento federale sale di un punto percentuale, raggiungendo il **48%** del totale dei tesserati. Un dato che conferma un rapporto quasi paritario e trasversale a tutte le fasce d’età.



Tuttavia, a fronte di questi segnali positivi, emerge una flessione nel numero di tesserati delle diverse fasce di età con la sola eccezione degli under 13. Nella tabella successiva si osserva, infatti, la decrescita tra gli under 17, under 35 e master (**-2.481**), nonostante il tasso di crescita complessivo registrato (**+0,4%**).

STATISTICHE GENERALI ATLETI PER FASCE DI ETÀ'
(INDICATORI DELLA PERFORMANCE)

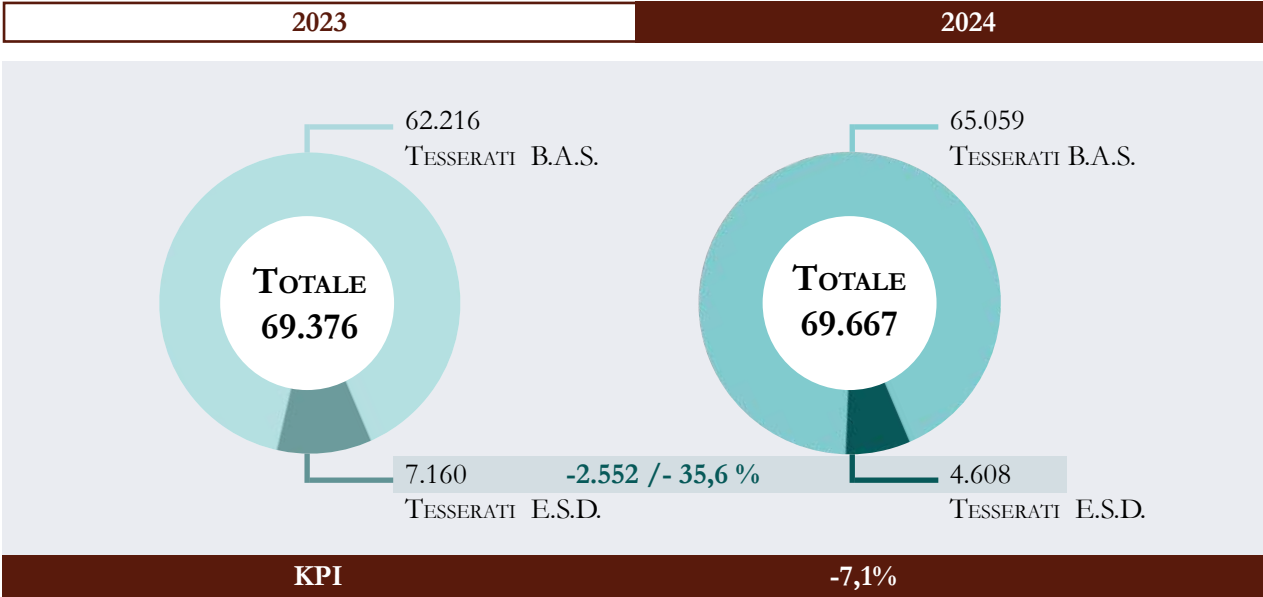
| ATLETI AGONISTI E NON AGONISTI | 2023 | | | 2024 | | | PERFORMANCE | | |
|-----------------------------------|--------|---------|--------|--------|---------|--------|--------------------|-----|------|
| | MASCHI | FEMMINE | TOT | MASCHI | FEMMINE | TOT | In valore assoluto | % | KPI |
| meno di 13 anni | 13.288 | 12.345 | 25.633 | 14.684 | 13.721 | 28.405 | 2.772 | 11 | 0,4% |
| 14-17 anni | 15.230 | 14.105 | 29.335 | 14.606 | 13.631 | 28.237 | -1.098 | -4 | |
| 18-35 anni | 7.359 | 5.482 | 12.841 | 6.628 | 5.314 | 11.942 | -899 | -7 | |
| più di 36 anni | 873 | 694 | 1.567 | 644 | 439 | 1.083 | -484 | -31 | |
| Totale | 36.750 | 32.626 | 69.376 | 36.562 | 34.605 | 69.667 | 291 | 0,4 | |

In questi dati si deve inoltre considerare il calo dei tesseramenti provenienti dalle ASD/SSD, che nel 2024 fanno registrare un calo del **35,6%** includendo anche la diminuzione degli atleti disabili, passati da 97 nel 2023 a **83** nel 2024 **(-17)**. L'impatto dei dati si riflette anche sul tasso di agonismo, soprattutto nelle categorie under 13 (-348) e master (-44).

Diversamente da quanto accaduto nel 2023 il termine dei progetti supportati da Sport e Salute, che garantivano un contributo significativo per il tesseramento/assicurazione dei partecipanti (“+ Badminton x Tutti” e “E’ ora del Badminton gratis - Voucher”) ha condizionato il rinnovo dei tesseramenti registrati nel 2024.



STATISTICHE NAZIONALI TESSERATI PER PROVENIENZA
(INDICATORI DELLA PERFORMANCE)



STATISTICHE GENERALI ATLETI PER TASSO DI AGONISMO E GENERE
(INDICATORI DELLA PERFORMANCE)

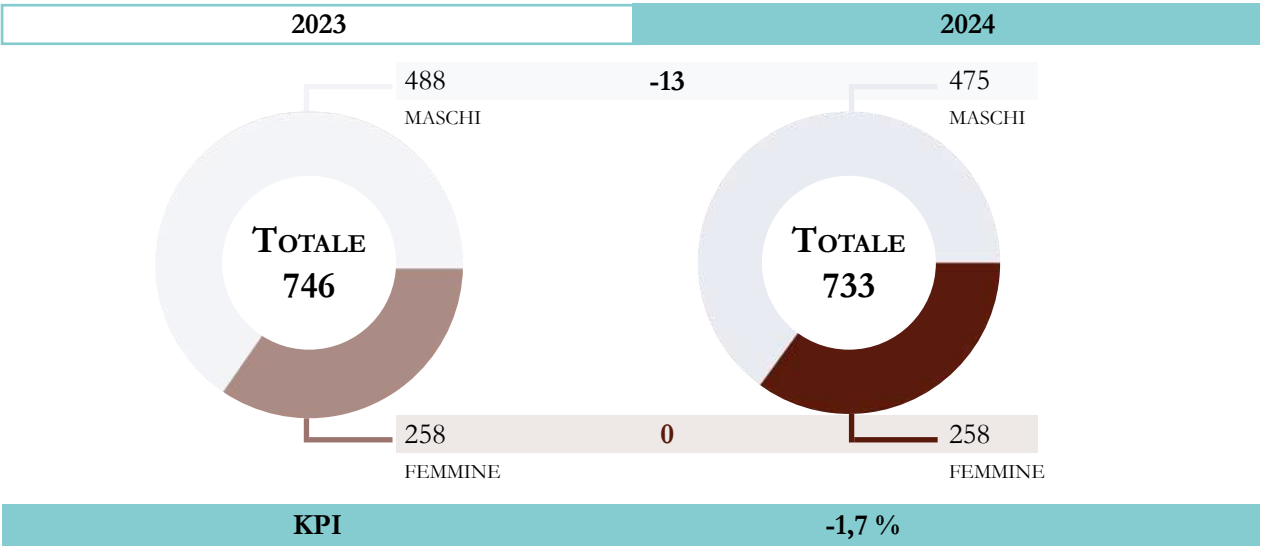
| TASSO DI AGONISMO | 2023 | 2024 | PERFORMANCE | |
|--------------------------------|--------|--------|--------------------|-----|
| | | | IN VALORE ASSOLUTO | % |
| AGONISTI | | | | |
| Maschi | 1.505 | 1.505 | -252 | -17 |
| Femmine | 945 | 945 | -174 | -18 |
| Totale | 2.450 | 2.450 | -426 | -17 |
| NON AGONISTI | | | | |
| Maschi | 35.245 | 35.245 | 2.858 | 8 |
| Femmine | 31.681 | 31.681 | 2.582 | 8 |
| Totale | 66.926 | 66.926 | 5.440 | 8 |
| Totale Agonisti e Non Agonisti | 69.376 | 69.376 | 5.014 | 7 |

OPERATORI SPORTIVI

DIRIGENTI

Nel 2024 si registra una leggera flessione anche nel numero dei dirigenti sportivi, che scendono di 13 unità, attestandosi a **733**. Resta invariata la quota femminile: **288** dirigenti donne, pari a poco più di un terzo (**35%**) del totale.

STATISTICHE NAZIONALI PER GENERE
(INDICATORI DELLA PERFORMANCE)



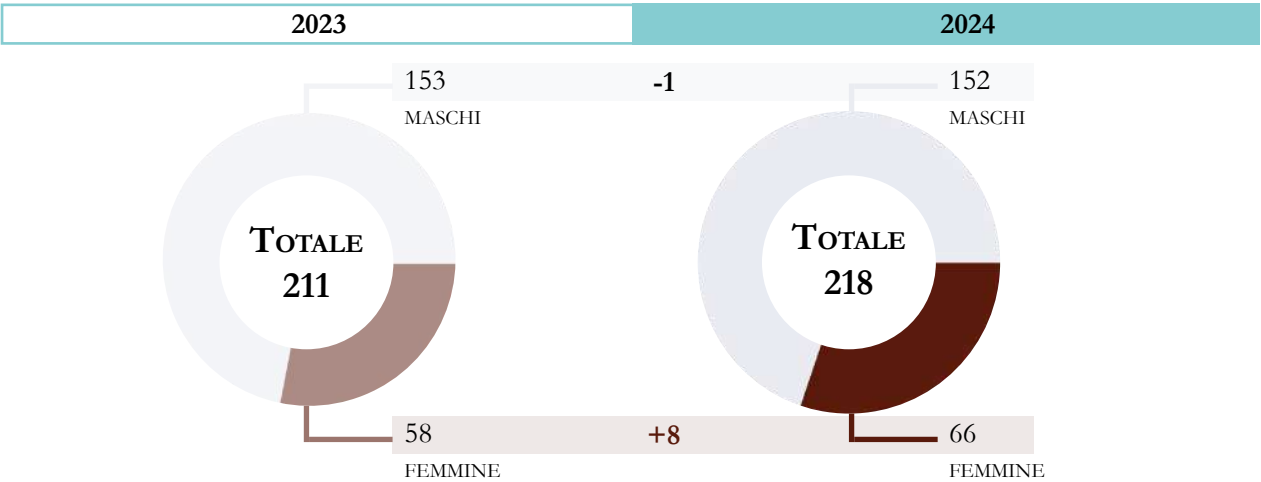
OPERATORI SPORTIVI

UFFICIALI DI GARA

Nel corso del 2024, 7 nuovi Ufficiali di Gara - UdG sono entrati a far parte del corpo arbitrale federale, portando a 218 il numero complessivo degli arbitri attualmente iscritti all'Albo. Si evidenzia in particolare una crescita significativa nelle regioni Toscana e Sicilia, che registrano ciascuna un incremento di 4 unità. A seguire, Lazio, Lombardia, Piemonte e Puglia fanno segnare un aumento di un UdG per regione. Di contro, si rileva una lieve flessione (-1) nelle regioni Campania, Emilia-Romagna, Liguria, Marche e Sardegna. L'incremento più rilevante è da individuare tra gli Arbitri Accreditati (+11), in controtendenza rispetto alla lieve flessione osservata tra gli Arbitri Certificati (-4).

Si registra un progresso sul fronte della parità di genere, con un incremento del 2,2% nella componente femminile. Nell'anno 2024, l'Albo degli operatori sportivi qualificati ha accolto 8 nuove Tecniche, contribuendo a una graduale ma costante crescita della rappresentanza femminile nel settore.

STATISTICHE NAZIONALI PER GENERE
(INDICATORI DELLA PERFORMANCE)



STATISTICHE NAZIONALI PER AREA GEOGRAFICA
(INDICATORI DELLA PERFORMANCE)

| REGIONE | 2023 | | | 2024 | | | PERFORMANCE | |
|----------------|---------------------|---------------------|--------|---------------------|---------------------|--------|--------------------|--------|
| | Arbitri Certificati | Arbitri Accreditati | TOTALE | Arbitri Certificati | Arbitri Accreditati | TOTALE | IN VALORE ASSOLUTO | KPI |
| Abruzzo | 1 | - | 1 | 1 | - | 1 | 0 | + 3,3% |
| Basilicata | - | 2 | 2 | - | 2 | 2 | 0 | |
| Calabria | - | 6 | 6 | - | 6 | 6 | 0 | |
| Campania | 3 | 27 | 30 | 3 | 26 | 29 | -1 | |
| Emilia Romagna | 3 | 14 | 17 | 3 | 13 | 16 | -1 | |
| Lazio | 6 | 3 | 9 | 5 | 5 | 10 | 1 | |
| Liguria | 1 | 4 | 5 | 1 | 3 | 4 | -1 | |
| Lombardia | 7 | 14 | 21 | 5 | 17 | 22 | 1 | |
| Marche | - | 4 | 4 | - | 3 | 3 | -1 | |
| Molise | 1 | 3 | 4 | 1 | 3 | 4 | 0 | |
| Piemonte | 3 | 16 | 19 | 3 | 17 | 20 | 1 | |
| Puglia | 2 | 7 | 9 | 2 | 8 | 10 | 1 | |
| Sardegna | 1 | 6 | 7 | 1 | 5 | 6 | -1 | |
| Sicilia | 11 | 43 | 54 | 10 | 48 | 58 | 4 | |
| Toscana | 2 | - | 2 | 2 | 4 | 6 | 4 | |
| Trentino A.A. | 7 | 5 | 12 | 7 | 5 | 12 | 0 | |
| Veneto | - | 9 | 9 | - | 9 | 9 | 0 | |
| Totale | 48 | 163 | 211 | 44 | 174 | 218 | 7 | |

UFFICIALI DI GARA ISCRITTI ALL'ALBO
(INDICATORI DELLA PERFORMANCE)

| | 2023 | 2024 | IN VALORE ASSOLUTO | PERFORMANCE KPI | N. UDG ISCRITTI ALL'ALBO: 218 |
|------------------------|------|------|--------------------|-----------------|--|
| Arbitro Internazionale | 4 | 4 | 0 | + 3% | |
| Arbitro Certificato | 44 | 40 | -4 | | |
| Arbitro Accreditato | 163 | 174 | 11 | | |



OPERATORI SPORTIVI

TECNICI

L’analisi dei dati statistici del 2024 evidenzia un incremento significativo del numero di Tecnici qualificati registrati: l’Albo degli operatori sportivi ha accolto 265 nuovi iscritti, segnando un aumento del 43% rispetto al 2023. Parallelamente, si rileva un leggero miglioramento nel rapporto tra Tecnici tesserati e Enti Sportivi Dilettantistici (ESD) affiliati, con un incremento di 0,1 punti, a fronte di 150 ESD attivi.

Nell’analisi sono stati considerati esclusivamente i Tecnici in possesso di una qualifica rilasciata secondo il sistema SNaQ (Sistema Nazionale delle Qualifiche dei Tecnici Sportivi), che rappresenta il riferimento normativo per la formazione e la certificazione delle figure tecniche in ambito sportivo. Tale scelta metodologica è stata adottata al fine di garantire un confronto omogeneo e significativo tra i Tecnici formalmente qualificati e quelli coinvolti nelle attività promozionali (Promoter e i Teachers del Progetto Shuttle Time).

STATISTICHE NAZIONALI PER AREA GEOGRAFICA
(INDICATORI DELLA PERFORMANCE)

| REGIONE | 2023 | | | 2024 | | | PERFORMANCE | |
|----------------|-------------------|--------------------|--------|-------------------|------------------|--------|--------------------|-------|
| | Tecnici Societari | Tecnifi Federali * | TOTALE | Tecnici Societari | Tecnici Federali | TOTALE | IN VALORE ASSOLUTO | KPI |
| Abruzzo | 1 | 2 | 3 | 1 | 2 | 3 | 0 | + 43% |
| Basilicata | 3 | 10 | 13 | 4 | 17 | 21 | 8 | |
| Calabria | 17 | 18 | 35 | 10 | 43 | 53 | 18 | |
| Campania | 17 | 45 | 62 | 18 | 75 | 93 | 31 | |
| Emilia Romagna | 3 | 6 | 9 | 4 | 5 | 9 | 0 | |
| Friuli V.G. | 3 | 8 | 11 | 3 | 18 | 21 | 10 | |
| Lazio | 15 | 55 | 70 | 15 | 74 | 89 | 19 | |
| Liguria | 6 | 4 | 10 | 3 | 9 | 12 | 2 | |
| Lombardia | 32 | 41 | 73 | 36 | 72 | 108 | 35 | |
| Marche | 3 | 1 | 4 | 3 | 5 | 8 | 4 | |
| Molise | 6 | 6 | 12 | 2 | 13 | 15 | 3 | |
| Piemonte | 15 | 30 | 45 | 16 | 34 | 50 | 5 | |
| Puglia | 21 | 25 | 46 | 25 | 45 | 70 | 24 | |
| Sardegna | 10 | 27 | 37 | 10 | 63 | 73 | 36 | |
| Sicilia | 52 | 56 | 108 | 40 | 107 | 147 | 39 | |
| Toscana | 1 | 5 | 6 | 1 | 8 | 9 | 3 | |
| Trentino A.A. | 29 | 8 | 37 | 28 | 21 | 49 | 12 | |
| Umbria | 0 | 7 | 7 | 1 | 9 | 10 | 3 | |
| Valle D’Aosta | 2 | 0 | 2 | 0 | 2 | 2 | 0 | |
| Veneto | 15 | 9 | 24 | 21 | 16 | 37 | 13 | |
| Totale | 251 | 363 | 614 | 241 | 638 | 879 | 265 | |

(*) Sono compresi esclusivamente i tecnici con qualifica SNaQ

Tuttavia, la crescita risulta concentrata principalmente nel primo livello formativo, che da solo ha registrato un incremento di **+258** unità. I livelli superiori non hanno evidenziato variazioni rilevanti. In parallelo, si è registrata una leggera espansione dei tecnici coinvolti nelle attività promozionali (**+147** unità), i quali rappresentano una base strategica e potenzialmente qualificabile, da accompagnare verso un percorso formativo strutturato all'interno del sistema SNaQ.

STATISTICHE NAZIONALI PER QUALIFICA (INDICATORI DELLA PERFORMANCE)

| QUALIFICA | 2023 | 2024 | PERFORMANCE | | |
|------------------------------|-------------|-------------|--------------------|-----------|-------------|
| | | | IN VALORE ASSOLUTO | % | KPI |
| Preparatore atletico | 10 | 10 | 0 | 0 | 0 |
| Tecnico di 1° Livello | 507 | 765 | 258 | 50,8 | 43% |
| Tecnico di 2° Livello | 79 | 82 | 3 | 3,7 | |
| Tecnico di 3° Livello | 22 | 25 | 3 | 13,6 | |
| Tecnico di 4° Livello | 6 | 7 | 1 | 16,6 | |
| Totale | 614 | 879 | 265 | 43 | |
| Tecnico senza qualifica SNaQ | 1293 | 1440 | 147 | 11 | 11 % |
| Totale | 1907 | 2319 | 675 | 21 | 21 % |

| N.TECNICI ISCRITTI ALL'ALBO | 2023 | 2024 | IN VALORE ASSOLUTO |
|-----------------------------|------|------|--------------------|
| | 614 | 879 | +265 |



IL CALENDARIO SPORTIVO

Un primo dato complessivo è positivo: si registra un incremento significativo della partecipazione alle gare, con un +7% di iscrizioni nel 2024, pari a 485 iscrizioni, concentrate soprattutto nei tornei (+356). Rispetto al 2023, si osserva un lieve aumento anche nell'indizione delle gare (+6), di cui la metà è riservata all'attività giovanile. Per quanto riguarda l'attività regionale, si registra un leggero incremento dell'attività agonistica. Sono stati infatti indetti due nuovi Campionati Assoluti (Lazio e Toscana) e altri due riservati alle categorie Junior e Under (Lazio e Veneto). Si contano inoltre, otto nuovi campionati provinciali, Assoluti e Under 17: ad Asti, Bari, Firenze, Modena, Padova, Roma, Taranto e Trapani. In controtendenza, si segnala una riduzione dell'attività in Campania e Calabria, dove non sono stati indetti i Campionati Assoluti Regionali né quelli Provinciali ad Avellino, Reggio Calabria, Salerno e Vibo Valentia.

STATISTICHE NAZIONALI PER TIPOLOGIA DI GARA E NUMERO DI ISCRITTI DI GARA (INDICATORI DELLA PERFORMANCE)

| MANIFESTAZIONE | 2023 | | 2024 | | PERFORMANCE | | |
|--|-----------|--------------------|-----------|--------------------|--------------------|--------|---------|
| | N. EVENTI | N. ATLETI ISCRITTI | N. EVENTI | N. ATLETI ISCRITTI | IN VALORE ASSOLUTO | % | KPI |
| Tornei | 63 | 4.942 | 64 | 5.298 | 356 | + 7,2% | + 7,2 % |
| Campionati Italiani Individuali | 4 | 489 | 4 | 528 | 39 | + 7,9% | |
| Campionati Regionali Assoluti | 11 | 300 | 13 | 336 | 36 | + 12% | |
| Campionati Regionali Junior e Under | 10 | 359 | 11 | 395 | 36 | + 10% | |
| Campionati Regionali Master | 2 | 46 | 2 | 58 | 12 | + 26% | |
| Campionati Provinciali Assoluti e Under 17 | 24 | 509 | 26 | 515 | 6 | + 1% | |
| Totale | 114 | 6.645 | 120 | 7.130 | 485 | | |

STATISTICHE NAZIONALI TIPOLOGIA DI GARA E NUMERO DI ISCRITTI DI GARA (INDICATORI DELLA PERFORMANCE)

| MANIFESTAZIONE | TIPOLOGIA | CALENDARIO 2023 | | CALENDARIO 2024 | |
|----------------|---------------------------------|-------------------|--------------------|-------------------|--------------------|
| | | N. MANIFESTAZIONI | N. ATLETI ISCRITTI | N. MANIFESTAZIONI | N. ATLETI ISCRITTI |
| Torneo | Superseries | 4 | 623 | 4 | 700 |
| | Grand Prix | 14 | 1.925 | 15 | 2.075 |
| | Challenge e Challenge a Livelli | 24 | 2.002 | 26 | 2.100 |
| | Master | 14 | 351 | 15 | 398 |
| | Parabadminton | 7 | 41 | 4 | 25 |
| Totale | | 63 | 4.942 | 64 | 5.298 |

| | | | | | |
|--|----------------|-----------|------------|-----------|------------|
| Campionati Italiani | Assoluti | 1 | 127 | 1 | 141 |
| | Junior e Under | 1 | 237 | 1 | 250 |
| | Master | 1 | 100 | 1 | 121 |
| | Parabadminton | 1 | 25 | 1 | 16 |
| Totale | | 4 | 489 | 4 | 528 |
| Campionati Regionali Assoluti | Calabria | 1 | 14 | 1 | 24 |
| | Campania | 1 | 14 | 1 | 11 |
| | Emilia Romagna | 1 | 20 | 1 | 15 |
| | Lazio | - | - | 1 | 32 |
| | Liguria | 1 | 12 | 1 | 8 |
| | Lombardia | 1 | 53 | 1 | 75 |
| | Molise | 1 | 20 | 1 | 16 |
| | Piemonte | 1 | 38 | 1 | 32 |
| | Puglia | 1 | 20 | 1 | 16 |
| | Sardegna | 1 | 10 | 1 | 21 |
| | Sicilia | 1 | 56 | 1 | 37 |
| | Toscana | - | - | 1 | 13 |
| | Veneto | 1 | 43 | 1 | 36 |
| Totale | | 11 | 300 | 13 | 336 |
| Campionati Regionali Junior e Under | Alto Adige | 1 | 61 | 1 | 82 |
| | Calabria | 1 | 24 | 1 | 30 |
| | Campania | 1 | 25 | - | - |
| | Emilia Romagna | 1 | 11 | 1 | 10 |
| | Lazio | - | - | 1 | 23 |
| | Liguria | 1 | 9 | 1 | 6 |
| | Lombardia | 1 | 87 | 1 | 77 |
| | Piemonte | 1 | 29 | 1 | 22 |
| | Puglia | 1 | 21 | 1 | 18 |
| | Sardegna | 1 | 8 | 1 | 14 |
| | Sicilia | 1 | 84 | 1 | 74 |
| | Veneto | - | - | 1 | 39 |
| Totale | | 10 | 359 | 11 | 395 |
| Campionati Regionali Master | Lombardia | 1 | 39 | 1 | 50 |
| | Piemonte | 1 | 7 | 1 | 8 |
| Totale | | 2 | 46 | 2 | 58 |
| Campionati Provinciali Assoluti e Under 17 | Asti | - | - | 1 | 14 |
| | Avellino | 1 | 15 | - | - |
| | Bari | - | - | 1 | 18 |
| | Brescia | 1 | 50 | 1 | 43 |

| | | | | |
|-----------------|------------|--------------|------------|--------------|
| Cagliari | 1 | 18 | 1 | 16 |
| Caltanissetta | 1 | 28 | 1 | 24 |
| Campobasso | 1 | 15 | 1 | 7 |
| Catania | 1 | 58 | 1 | 35 |
| Cosenza | 1 | 29 | 1 | 30 |
| Cuneo | 1 | 22 | 1 | 16 |
| Firenze | - | - | 1 | 8 |
| Genova | 1 | 19 | 1 | 15 |
| Isernia | 1 | 14 | 1 | 15 |
| Lecco | 1 | 38 | 1 | 24 |
| Lodi | 1 | 18 | 1 | 6 |
| Messina | 1 | 13 | 1 | 15 |
| Milano | 1 | 32 | 1 | 32 |
| Modena | - | - | 1 | 19 |
| Padova | - | - | 1 | 25 |
| Palermo | 1 | 26 | 1 | 24 |
| Pisa | 1 | 4 | 1 | 6 |
| Ragusa | 1 | 11 | 1 | 12 |
| Reggio-Calabria | 1 | 9 | - | - |
| Roma | - | - | 1 | 30 |
| Salerno | 1 | 11 | -- | |
| Taranto | - | - | 1 | 17 |
| Torino | 1 | 26 | 1 | 20 |
| Trapani | | | 1 | 7 |
| Verona | 1 | 23 | 1 | 37 |
| Vibo-Valentia | 1 | 10 | - | - |
| Totale | 24 | 509 | 26 | 515 |
| TOTALE | 114 | 6.645 | 120 | 7.130 |

Per quanto riguarda le sedi dell'organizzazione dei tornei nel 2024 emerge una forte concentrazione nel Nord Italia, che ospita il 62,5% degli eventi, in particolare in Alto Adige e Lombardia. Seguono le Isole con il 26,5%, il Sud con il 6% e il Centro con il 5%. Sebbene i dati confermino una crescita complessiva della partecipazione (in termini di iscrizioni), va segnalata una minore opportunità di confronto per gli atleti del Parabadminton: nel 2024 sono stati indetti solo 4 tornei, quasi la metà rispetto a quelli realizzati nel 2023 (7).

STATISTICHE NAZIONALI TIPOLOGIA DI GARA E NUMERO DI ISCRITTI DI GARA

(INDICATORI DELLA PERFORMANCE)

| REGIONE | 2023 | | | | |
|----------------|--------------|------------|---------------------------------|-----------|----------------|
| | SUPER SERIES | GRAND PRIX | CHALLENGE E CHALLENGE A LIVELLI | MASTER | PARA BADMINTON |
| Alto Adige | 2 | 2 | - | 2 | - |
| Campania | - | - | 2 | - | 1 |
| Emilia Romagna | - | 1 | - | 1 | 1 |
| Lazio | - | - | 2 | 1 | - |
| Liguria | - | 1 | - | - | - |
| Lombardia | 1 | 1 | 6 | 2 | - |
| Piemonte | - | 1 | 6 | 2 | 1 |
| Puglia | - | 2 | - | 2 | 1 |
| Sardegna | - | 1 | 1 | - | 1 |
| Sicilia | 1 | 2 | 7 | 2 | 1 |
| Veneto | - | 2 | - | 1 | - |
| Totale | 4 | 14 | 24 | 14 | 7sa |

| REGIONE | 2024 | | | | |
|----------------|--------------|------------|---------------------------------|-----------|---------------|
| | SUPER SERIES | GRAND PRIX | CHALLENGE E CHALLENGE A LIVELLI | MASTER | PARABADMINTON |
| Alto Adige | 2 | 2 | 2 | 3 | - |
| Campania | - | 1 | - | - | - |
| Emilia Romagna | - | 1 | - | 1 | 1 |
| Lazio | - | - | 3 | - | - |
| Liguria | - | 1 | 2 | 1 | -- |
| Lombardia | 1 | 3 | 7 | 4 | - |
| Piemonte | - | 1 | 4 | 2 | - |
| Puglia | - | 1 | - | 1 | 1 |
| Sardegna | - | - | 2 | - | 1 |
| Sicilia | 1 | 4 | 5 | 3 | 1 |
| Veneto | - | 1 | 1 | - | - |
| Totale | 4 | 15 | 26 | 15 | 4 |

| REGIONE | 2023 | 2024 | INCIDENZA IN % |
|--------------------------|------|------|----------------|
| Tornei svolti al Nord | 36 | 40 | 62,5% |
| Tornei svolti al Centro | 3 | 3 | 4,5% |
| Tornei svolti al Sud | 8 | 4 | 6,2% |
| Tornei svolti nell'Isole | 16 | 17 | 26,5% |
| Totale | 63 | 64 | |

Ai Campionati Italiani a Squadre del 2024 hanno preso parte ben 62 squadre, provenienti da 9 diverse regioni italiane. La partecipazione si è concentrata in particolare nelle regioni del Nord e nelle Isole, che insieme hanno rappresentato la maggior parte delle formazioni iscritte.

Le regioni settentrionali hanno portato in gara un totale di 22 squadre, con una buona presenza soprattutto nelle categorie più alte: 7 di queste militano infatti in Serie A, 1 in Serie B e 4 in Serie C. Tra le realtà più significative di quest'area spiccano l'Alto Adige e la Lombardia, che si sono distinte sia per il numero di squadre che per il livello competitivo.

Anche le Isole hanno avuto un ruolo importante in termini di partecipazione. Complessivamente, le squadre isolane sono state 36, con una distribuzione che vede 2 formazioni in Serie A, 7 in Serie B e addirittura 27 in Serie C. Questo dato conferma un forte radicamento territoriale della disciplina soprattutto in Sicilia dove un'ampia base di squadre partecipano ai campionati nei livelli intermedi e di base.

Tuttavia, si registra una flessione nell'attività della categoria Master, che nel 2023 aveva mostrato una partecipazione più numerosa ma nel 2024 perde due rappresentative (Liguria e Veneto). In controtendenza, si evidenzia invece una crescita nell'attività Under 17, grazie all'ingresso di due nuove rappresentative (Liguria e Sardegna) che hanno esordito quest'anno nella competizione.

CAMPIONATI A SQUADRE - STATISTICHE NAZIONALI PER NUMERO DI ISCRITTI DI GARA
(INDICATORI DELLA PERFORMANCE)

| MANIFESTAZIONE | 2023 | | | | 2024 | | | |
|----------------|------------|-----------------------|------------------------|-----------------------|------------|-----------------------|------------------------|-----------------------|
| | N. Squadre | Regioni rappresentate | N. Squadre Per Regione | N. Incontri Disputati | N. Squadre | Regioni rappresentate | N. Squadre Per Regione | N. Incontri Disputati |
| Serie A | 10 | Alto Adige | 3 | 49 | 10 | Alto Adige | 3 | 49 |
| | | Emilia Romagna | - | | | Emilia Romagna | 1 | |
| | | Lombardia | 3 | | | Lombardia | 3 | |
| | | Piemonte | 1 | | | Piemonte | - | |
| | | Sardegna | 1 | | | Sardegna | 1 | |
| | | Sicilia | 2 | | | Sicilia | 2 | |
| Serie B | 14 | Alto Adige | 3 | 48 | 11 | Alto Adige | 1 | 31 |
| | | Emilia Romagna | 1 | | | Emilia Romagna | - | |
| | | Lombardia | 1 | | | Lombardia | 1 | |
| | | Marche | 1 | | | Marche | - | |

| | | | | | | | | |
|----------|----|----------------|----|----|----|----------------|----|----|
| Serie C | | Molise | 1 | | | Molise | 1 | |
| | | Piemonte | 1 | | | Piemonte | 1 | |
| | | Sardegna | - | | | Sardegna | 1 | |
| | | Sicilia | 6 | | | Sicilia | 6 | |
| | 41 | Alto Adige | 3 | 78 | 42 | Alto Adige | 4 | 65 |
| | | Emilia Romagna | - | | | Emilia Romagna | 1 | |
| | | Lombardia | 4 | | | Lombardia | 4 | |
| | | Sardegna | 5 | | | Sardegna | 9 | |
| | | Sicilia | 23 | | | Sicilia | 18 | |
| | | Toscana | -- | | | Toscana | 1 | |
| | | Veneto | - | | | Veneto | 3 | |
| Under 17 | 7 | Alto Adige | 2 | - | 9 | Alto Adige | 3 | 16 |
| | | Emilia Romagna | 1 | | | Emilia Romagna | 1 | |
| | | Liguria | - | | | Liguria | 1 | |
| | | Lombardia | 2 | | | Lombardia | 2 | |
| | | Piemonte | 1 | | | Piemonte | - | |
| | | Sardegna | - | | | Sardegna | 1 | |
| | | Sicilia | 1 | | | Sicilia | 1 | |
| Master | 12 | Alto Adige | 3 | 20 | 10 | Alto Adige | 4 | 21 |
| | | Liguria | 1 | | | Liguria | - | |
| | | Lombardia | 6 | | | Lombardia | 5 | |
| | | Piemonte | 1 | | | Piemonte | 1 | |
| | | Veneto | 1 | | | Veneto | - | |

CAMPIONATI A SQUADRE - STATISTICHE NAZIONALI PER NUMERO DI ISCRITTI DI GARA
(INDICATORI DELLA PERFORMANCE)

| CIS 2024 N° SQUADRE | | | | | |
|---------------------|--------------------------|---------|---------|---------|--------|
| REGIONE | | SERIE A | SERIE B | SERIE C | TOTALE |
| NORD | Alto Adige | 3 | 1 | 4 | 22 |
| | Emilia Romagna | 1 | - | 1 | |
| | Lombardia | 3 | 1 | 4 | |
| | Piemonte | - | 1 | - | |
| | Veneto | - | - | 3 | |
| CENTRO | Toscana | - | - | 1 | 1 |
| SUD | Molise | - | 1 | 2 | 3 |
| ISOLE | Sardegna | 1 | 1 | 9 | 37 |
| | Sicilia | 2 | 6 | 18 | |
| SUD | Regioni rappresentate: 9 | 10 | 11 | 42 | 63 |

SANZIONI GIUSTIZIA SPORTIVA
(INDICATORI DELLA PERFORMANCE)

| | 2023 | 2024 |
|--|--|---------------------------------|
| CAMPIONATI A SQUADRE | | |
| Serie A | n.1 Ammonizione | n. 1 Annullamento |
| Serie B | n. 2 Penalizzazioni n. 2 Amonizioni | n.1 Annullamento |
| Serie C | - | n. 3 Ammonizioni |
| CAMPIONATI INDIVIDUALI | | |
| Junior e Under | n.1 Ammonizione n.1 Annullamento | 0 |
| STATUTO E NORME FEDERALI | | |
| Procura Federale per illeciti sanzionati da Statuto e norme Federali | - | n.4 deferimento/archiviazione |
| ORDINAMENTO SPORTIVO | | |
| Tribunale Federale su fatti rilevanti per l'ordinamento sportivo | - | n.2 |
| GARE | | |
| Giudice Sportivo Nazionale su questioni relative a svolgimento gare | n. 7 Ammonizione/penalizzazione | n. 8 Ammonizione/penalizzazione |

PICKLEBALL





PICK & BAD CHALLENGE

Pickleball e Badminton per la prima volta insieme

Giocatori di Pickleball e giocatori di Badminton potranno giocare il loro sport preferito e poi tutti insieme partecipare alla sfida finale PICK&BAD

TORNEO di PICKLEBALL

TORNEO di BADMINTON

"IMPARA & GIOCA"

Guidati dal Direttore Area Formazione della FIBa Fabio Morino, e con il supporto degli istruttori qualificati PB Milano, impareremo regole, tecnica e strategie di gioco di entrambe le discipline e saremo pronti per una sfida finale

TORNEO PICK&BAD

Tutte le gare sono di doppio senza distinzione di sesso o età. Ci si può iscrivere in coppia o individualmente (in questo caso l'organizzazione provvederà a formare la coppia)

Con il patrocinio di:




Evento organizzato dall'A.S.D. **PB MILANO**

PICKLEBALL & BADMINTON

Una grande passione a Fiume Mattino - sede del libro "Pickleball Italia", che ci ispirerà con una serie di Pick&Bad

www.pbmilano.it - info@pbmilano.it - facebook: PB Milano



25 APRILE 2024 PALABADMINTON MILANO

Link di iscrizione



Scadenza 21 aprile 2024






L'introduzione del Pickleball nello Statuto federale, avvenuta il 10 novembre 2024, rappresenta un passaggio significativo per la crescita del movimento del badminton, che sta attraversando una fase di rinnovata attenzione, in particolare sul piano promozionale, grazie alla diffusione di questa nuova disciplina sul territorio italiano.

Dal punto di vista tecnico e promozionale, il Pickleball costituisce una valida opportunità di sviluppo per la FIBa. Sul fronte organizzativo e formativo, nel 2024 dopo il riconoscimento da parte del Coni a poter svolgere il Pickleball e il Para-Pickleball quale attività sperimentale e non esclusiva, sono state avviate iniziative che integrano le due discipline, con l'obiettivo di creare un ambiente sportivo sempre più dinamico e inclusivo. È stato predisposto il Regolamento di Pickleball e Para-Pickleball (giugno 2024), che mira a integrare pienamente il Pickleball come attività promozione e di integrare eventi e tornei nel calendario federale. Anche il piano formativo 2024 riflette questa nuova direzione, prevedendo due corsi "Vola con Noi – Arancione" in formato misto, con attività parallele e coordinate di badminton e pickleball (come evidenziato nel capitolo 4, Formazione degli operatori sportivi) a testimonianza di un progetto federale orientato alla contaminazione positiva tra pratiche affini e complementari.

CAMPIONI 2024
ASSOLUTI E PARABADMINTON

| ASSOLUTI E PARA-BADMINTON | |
|---|---|
| VINCITORI ASSOLUTI | VINCITORI PARABADMINTON |
| SINGOLARE MASCHILE Christopher Vittoriani (MaraBadminton) | WH1 SINGOLARE MASCHILE Yuri Ferrigno (BC Milano) |
| Singolare FEMMINILE Emma Piccinin (BC Milano) | WH2 SINGOLARE MASCHILE Piero Rosario Suma (GSPD) |
| DOPPIO MASCHILE Alessandro Gozzini (GSA Chiari) Luca Zhou (ASV Malles) | WH1 SINGOLARE FEMMINILE Diana Luta (Alba Shuttle) |
| DOPPIO FEMMINILE Martina Corsini (BC Milano) Emma Piccinin (BC Milano) | WH2 SINGOLARE FEMMINILE Mariagrazia Leone (SEI) |
| DOPPIO MISTO Gianmarco Bailetti (BC Bailetti) Emma Piccinin (BC Milano) | WH1-WH2 DOPPIO MASCHILE Yuri Ferrigno (BC Milano) Roberto Punzo (GS Paralimpico Difesa) |
| ASA VINCITRICE BC Milano | WH 1 WH2 DOPPIO MISTO Giuseppe Maurizio (ASAM) Mariagrazia Leone (SEI) |
| | SL3 SINGOLARE MASCHILE Tommaso Libertini (Genova BC) |
| | SU5 SINGOLARE MASCHILE Gianfranco Iaconelli (ASAM) |
| | SU5 SINGOLARE FEMMINILE Rosa De Marco (GSPD) |
| E.S.D. VINCITRICE BC MILANO | E.S. D. VINCITRICE GRUPPO SPORTIVO PARALIMPICO DIFESA (GSPD) |



| JUNIOR E UNDER | |
|--|--|
| JUNIOR | UNDER 17 |
| SINGOLARE MASCHILE Simone Piccinin (BC Milano) | SINGOLARE MASCHILE Davide Izzo (Piume D'Argento BC) |
| SINGOLARE FEMMINILE JUNIOR Sofia Galimberti (ASV Uberetsch) | SINGOLARE FEMMINILE Anna Hell (ASV Uberetsch) |
| DOPPIO MASCHILE Zyver De Leon (Junior BC Milano) Simone Piccinin (BC Milano) | DOPPIO MASCHILE Tobias Andergassen (ASV Uberetsch) Davide Izzo (Piume D'Argento BC) |
| DOPPIO FEMMINILE Sofia Galimberti (ASV Uberetsch) Anna Hell (ASV Uberetsch) | DOPPIO FEMMINILE Margherita Tognetti (Junior BC Milano) Viola Torres (Junior BC Milano) |
| DOPPIO MISTO JUNIOR Simone Piccinin (BC Milano) Viola Torres (Junior BC Milano) | DOPPIO MISTO Tobias Andergassen (ASV Uberetsch) Anna Hell (ASV Uberetsch) |
| UNDER 15 | UNDER 13 |
| SINGOLARE MASCHILE Anton Gurschler (ASV Malles) | SINGOLARE MASCHILE Bohong Luca Li (Junior BC Milano) |
| SINGOLARE FEMMINILE Franzi Hellrigl (ASV Malles) | SINGOLARE FEMMINILE Emma Maria Falchetti (GSA Chiari) |
| DOPPIO MASCHILE Anton Gurschler (ASV Malles) Adrian Telfser (ASV Malles) | DOPPIO MASCHILE Bohong Luca Li (Junior BC Milano) Mattia Cattaneo (BCC Lecco) |
| DOPPIO FEMMINILE Nadia Malleier (ASV Uberetsch) Lisa Tschimben (ASV Uberetsch) | DOPPIO FEMMINILE Emma Maria Falchetti (GSA Chiari) Frieda Heinisch (ASV Malles) |
| DOPPIO MISTO Anton Gurschler (ASV Malles) Franzi Hellrigl (ASV Malles) | DOPPIO MISTO Bohong Luca Li (Junior BC Milano) Emma Maria Falchetti (GSA Chiari) |
| E.S.D. VINCITRICE ASV Malles | |

| MASTER | |
|--|---|
| MASTER 35 | MASTER 40 |
| SINGOLARE MASCHILE Faizan Aslam (Alba Shuttle) | SINGOLARE MASCHILE Amir Atash Faraz(New Sport) |
| SINGOLARE FEMMINILE Valentyňa Suk (CUS Bergamo) | SINGOLARE FEMMINILE Andrea Jana Birrer (SSV Bozen) |
| DOPPIO MASCHILE Faizan Aslam (Alba Shuttle) Andreas Frener (ASSV Brixen) | DOPPIO MASCHILE Klaus Raffener (SC Meran) Alex Ziller (SBS) |
| DOPPIO FEMMINILE Ruth Lingg (ASV Malles) Maria Luisa Mur (ASV Malles) | DOPPIO FEMMINILE Andrea Jana Birrer (SSV Bozen) Yvonne Tscholl (SSV Bozen) |
| DOPPIO MISTO Andreas Frener (ASSV Brixen) Simone Schenk (ASSV Brixen) | DOPPIO MISTO Alex Ziller (SC Meran) Andrea Jana Birrer (SSV Bozen) |
| MASTER 45 | MASTER 50 |
| SINGOLARE MASCHILE Klaus Raffener (SC Meran) | SINGOLARE MASCHILE Emanuele Zanin (BC Milano) |
| SINGOLARE FEMMINILE Tanja Egger (SC Meran) | SINGOLARE FEMMINILE Maria Luisa Mur (ASV Malles) |
| DOPPIO FEMMINILE Valentina Avvento (Boccardo Novi) Maria Grazia Italiano (ASD Pol Azzurra Santa Marinella) | DOPPIO MASCHILE Joachim Frei (SC Meran) Michael Rainer (ASV Marling) |
| DOPPIO MISTO Klaus Raffener (SC Meran) Maria Luisa Mur (ASV Malles) | DOPPIO FEMMINILE Sara Marchesini (CUS Bergamo) Piera Tocchetti (BCC Lecco) |
| | DOPPIO MISTO Konrad Hofer arling Petra Irsara (ASSV Brixen) |

| MASTER 55 | MASTER 60 |
|---|---|
| SINGOLARE MASCHILE Marco Piccinin (BC Milano) | SINGOLARE MASCHILE Denis Passador (BCC Lecco) |
| SINGOLARE FEMMINILE Piera Tocchetti (BCC Llecco) | SINGOLARE FEMMINILE Resi Klotzner (ASV Marling) |
| DOPPIO MASCHILE Konrad Hofer (ASV Marling) Willram Pardatscher (ASV Marling) | DOPPIO MASCHILE Denis Passador (BCC Lecco) Flavio Bettoni (CUS Bergamo) |
| DOPPIO MISTO Flavio Bettoni (CUS Bergamo) Sara Marchesini (CUS Bergamo) | DOPPIO FEMMINILE Resi Klotzner (ASV Marling), Franca Patrizia Piacentini |
| | DOPPIO MISTO Denis Passador (BCC Lecco) Roberta Maria Brenzone (BCC Lecco) |
| MASTER 65 | MASTER 70 |
| SINGOLARE MASCHILE Massimo Merigo (GSA Chiari) | SINGOLARE MASCHILE Roberto Fava (ASD Gioko Sport) |
| E.S.D. VINCITRICE S.C. Meran | |



Il 12 maggio 2024, il BC Milano conquista il suo ottavo scudetto, aggiungendo un altro capitolo di successo nella sua storia nel badminton italiano.



L'ASV Mals conquista il suo primo titolo dei Campionati Italiani a Squadre Master.



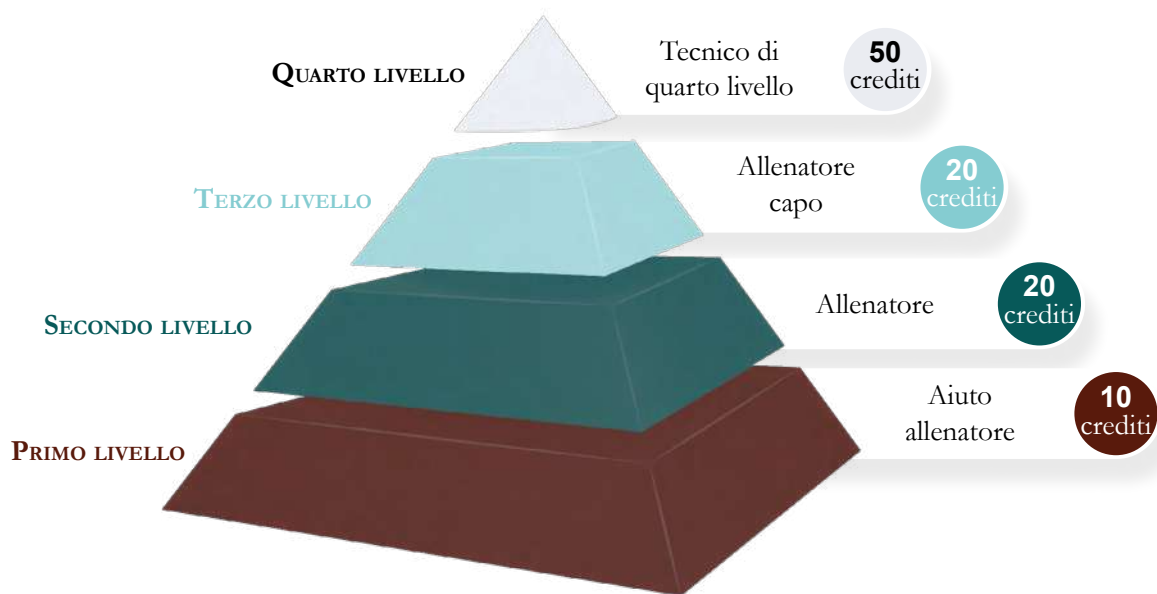
L'ASV Überetsch conquista anche l'edizione 2024 dei Campionati Italiani a squadre Under 17, bissando il successo della stagione 2023.

FORMAZIONE DEGLI OPERATORI SPORTIVI

I tecnici di Badminton e ParaBadminton sono responsabili dell'insegnamento delle competenze tecnico-tattiche specifiche della disciplina, promuovendo lo sviluppo e il benessere degli atleti, indipendentemente dall'età o dal livello di abilità. Il Regolamento dei Quadri Tecnici Federali, introdotto nel 2022 (Delibera n. 124 della Giunta Nazionale CONI), prevede l'istituzione di quattro qualifiche professionali. Tali qualifiche sono finalizzate a garantire una formazione tecnica adeguata e conforme alle normative stabilite dal CONI e dalla Badminton World Federation (BWF), assicurando standard elevati nella preparazione degli allenatori e nello sviluppo degli atleti.

Queste le qualifiche:

- Aiuto allenatore (primo livello);
- Allenatore (secondo livello);
- Allenatore capo (terzo livello);
- Tecnico di quarto livello (quarto livello).



Il raggiungimento dei vari livelli è subordinato all'ottenimento dei crediti formativi, acquisibili tramite la partecipazione a iniziative formative organizzate o riconosciute dalla FIBa.

TAPPE DI VOLA CON NOI

Le attività formative destinate ai tecnici sportivi sono organizzate dalla Federazione all'interno del percorso formativo "Vola con Noi". Questo programma, strutturato in diverse tape, consente ai tecnici di acquisire le qualifiche previste dal Regolamento dei Quadri Tecnici Federali, garantendo un aggiornamento continuo e una preparazione adeguata alle esigenze della disciplina.

| TIPOLOGIA CORSO | QUALIFICA ACQUISIBILE | CREDITI NECESSARI |
|---|--|-------------------|
| Vola con Noi Arancione | Aiuto Allenatore – Tecnico di 1° Livello | 10 |
| Vola con Noi Rosso, Verde, Celeste, Viola, Nero | Allenatore – Tecnico di 2° Livello | 20 |
| Vola con Noi Oro | Allenatore Capo – Tecnico di 3° Livello | 20 |
| Corso Nazionale CONI | Tecnico di 4° Livello | 50 |

Nel corso del 2024 è stato effettuato l'adeguamento del Piano di Studi allegato al Regolamento dei Quadri Tecnici federale, in vigore dal 2022, in conformità alle linee guida SNaQ/CIP. L'intervento ha avuto l'obiettivo di uniformare l'offerta formativa rivolta ai tecnici, includendo anche moduli dedicati all'adattamento delle attività alle diverse tipologie di disabilità.

Il Piano di Studi aggiornato prevede un percorso formativo strutturato, volto a fornire sia competenze generali in ambito didattico, sia conoscenze tecniche specialistiche, finalizzate al conseguimento dei quattro livelli di qualifica previsti. Il percorso si articola nei seguenti ambiti:

- Formazione tecnica specifica in Badminton e Para Badminton;
- Formazione generale per tecnici sportivi, con focus su metodologie dell'insegnamento e della programmazione;
- Acquisizione del numero di crediti formativi necessari per l'ammissione all'esame relativo al livello di qualifica desiderato.

Nel complesso, nel 2024 sono stati realizzati **28** corsi formativi (**-2** rispetto al 2023), per un totale di **548** ore di lezione (**+11** ore rispetto al 2023), coinvolgendo 303 partecipanti (**-121** rispetto all'anno precedente). Tra le iniziative formative realizzate, si evidenzia lo svolgimento, da giugno a dicembre, del primo Corso Under 40 denominato "FORZA 4...0". Inoltre, a partire da novembre 2024, il Pickleball è entrato a far parte del programma formativo Vola con Noi con l'attivazione dei primi due corsi VcN Arancione "BAD&PICK".

Da segnalare che nel 2024, non sono stati svolti previsti corsi di riqualificazione per il passaggio dalla qualifica di Promoter al 1° livello tecnico.



| TIPOLOGIA CORSO | 2023 | | | 2024 | | |
|---|-----------|------------|--------------|-----------|------------|--------------|
| | N. CORSI | ORE | PARTECIPANTI | N. CORSI | ORE | PARTECIPANTI |
| Vola con Noi - Arancione | 14 | 182 | 159 | 15 | 210 | 85 |
| Vola con Noi Arancione BAD&PIC | | | | 2 | 28 | 54 |
| Vola con Noi Oro | 1 | 42 | 13 | 0 | 0 | 0 |
| Riquifica da Promoter a Tecnico di I livello | 4 | 6 | 56 | 0 | 0 | 0 |
| Tappa unica 1° e 2° livello | 1 | 32 | 13 | 0 | 0 | 0 |
| Tappa unica 2 livello | 0 | 0 | 0 | 1 | 42 | 14 |
| Metodologia 1 livello | 2 | 38 | 68 | 2 | 32 | 37 |
| Metodologia 2 livello | 1 | 19 | 6 | 2 | 32 | 30 |
| Corso Università per Tecnici I livello | 5 | 200 | 71 | 5 | 200 | 73 |
| Formazione formatori Vola con Noi | 2 | 18 | 38 | 1 | 4 | 10 |
| Corso per Tecnici Under 40 "FORZA 4...0" | | | | 1 | 40 | 21 |
| Totale | 30 | 537 | 424 | 28 | 548 | 303 |

FORMAZIONE CONTINUA

La Formazione Continua rappresenta il sistema attraverso il quale vengono erogati corsi di aggiornamento finalizzati al mantenimento della qualifica tecnica. Tali corsi consentono l'acquisizione di un numero variabile di crediti formativi, da 0,5 a 2 crediti, a seconda della durata e dei contenuti trattati.

Nel 2024 si è registrato un aumento significativo nel numero dei partecipanti ai corsi di aggiornamento, attribuibile in particolare al successo delle proposte formative online promosse dalla FIBa. In particolare, la nona e decima edizione del ciclo (D)istanti di B@dminton hanno ottenuto un'ampia partecipazione, con una forte adesione da parte di docenti scolastici, confermando l'interesse crescente verso modalità formative flessibili e accessibili.

| TIPOLOGIA CORSO | 2023 | | | | 2024 | | | |
|-----------------|-----------|-------------------------|-----------|--------------|-----------|----------|-----------|--------------|
| | N. CORSI | MODALITÀ | ORE | PARTECIPANTI | N. CORSI | MODALITÀ | ORE | PARTECIPANTI |
| FIBa | 15 | Online | 8 | 1055 | 17 | online | 10 | 713 |
| BEC / BWF | 1 | Presenza | 20 | 1 | 1 | presenza | 20 | 1 |
| SDS | 2 | 1 presenza, 1 online | 17 | 2 | 1 | presenza | 5 | 1 |
| Totale | 18 | | 45 | 1058 | 19 | | 35 | 715 |

FORMAZIONE DEI DIRIGENTI

Si è registrato un rallentamento delle attività formative rivolte ai dirigenti societari, a causa della scelta strategica di concentrare l'attenzione sull'introduzione del Pickleball a livello promozionale. Questa nuova disciplina, inserita nell'ambito delle iniziative federali, ha richiesto un impegno specifico in termini organizzativi e comunicativi, comportando una temporanea riduzione dell'offerta formativa destinata alla componente dirigenziale delle società affiliate.

| CORSI | 2023 | | | 2024 | | |
|---|--------------|-----------|--------------|--------------|----------|--------------|
| | N. ATTIVITÀ* | ORE | PARTECIPANTI | N. ATTIVITÀ* | ORE | PARTECIPANTI |
| Webinar “Incontro con il territorio: la riforma dello Sport” | 4 | 8 | 310 | | | |
| Webinar ONLINE “BADMINTON A SCUOLA: le partite pensanti/motivanti | 1 | 2 | 570 | | | |
| Corso Online Introduzione al Pickleball | | | | 2 | 4 | 143 |
| Totale: 4 | 5 | 10 | 880 | 2 | 4 | 143 |

*numero di attività/incontri legate a quel ciclo formativo

FORMAZIONE UFFICIALI DI GARA

Per la formazione degli Ufficiali di Gara, il piano formativo del 2024 ha previsto l'attivazione di 13 corsi dedicati, con un incremento di 2 corsi rispetto all'anno precedente per un totale di 61 ore formative (-5 rispetto al 2023), che hanno coinvolto 112 partecipanti (-87 rispetto al 2023).

| TIPOLOGIA CORSO | 2023 | | | | 2024 | | | |
|--|-----------|-----------|---------------------|--------------|-----------|-----------|---------------------|--------------|
| | N. CORSI | ORE | DESTINATARI | PARTECIPANTI | N. CORSI | ORE | DESTINATARI | PARTECIPANTI |
| Corsi per Arbitro Accreditato | 2 | 16 | aperto a tutti | 53 | 2 | 16 | aperto a tutti | 39 |
| Corso di Aggiornamento Arbitri Accreditato e Certificato | 1 | 4 | Arbitri in Albo | 60 | - | - | - | - |
| Corso di Aggiornamento Arbitri Accreditati | | | Arbitri Certificati | | 1 | 4 | Arbitri Certificati | 18 |
| Corso per Arbitro Certificato | 1 | 8 | - | 5 | - | - | - | - |
| Corso di Aggiornamento Arbitri Certificati | - | - | Tesserati FIBa | - | 1 | 4 | Arbitri Accreditati | 16 |
| Corso Direttore di Gara | 1 | 5 | Aiuto Arbitro/GdL | 53 | 1 | 5 | Arbitri Certificati | 16 |
| Valutazioni pratiche* | 5 | 20 | aperto a tutti | 16 | 8 | 32 | Tesserati FIBa | 23 |
| Corso Teorico Palermo | 1 | 8 | - | 12 | - | - | - | - |
| Totale | 11 | 25 | | 199 | 13 | 56 | | 112 |

CAMPI ESTIVI VIE

I Centri Estivi “VOLA IN ESTATE” offrono un'esperienza ricreativa, educativa e formativa durante le vacanze estive, rivolta principalmente a bambini e ragazzi. Questi centri rappresentano un'importante opportunità di socializzazione e divertimento, concepiti per garantire la continuità dell'attività sportiva, non solo per le ASD/SSD, ma anche per le Basi Associative Sportive (BAS). Infatti, i Centri Estivi permettono agli alunni di proseguire l'attività sportiva svolta durante l'anno scolastico, mantenendo così un legame costante con la pratica sportiva anche durante il periodo estivo.

Nel 2024 sono stati organizzati 7 Centri Estivi “VOLA IN ESTATE” svolti nel periodo compreso tra l’17 giugno ed il 17 agosto con una durata minima di 3 giorni. L’offerta formativa ha compreso attività di Badminton e Air Badminton, progettate per garantire un’esperienza sportiva completa e coinvolgente e ha visto la partecipazione di tesserati principalmente delle categorie Under 11, 13, 15, 17, Junior, e, in alcune sedi, anche alla categoria Master.

| | PARTECIPANTI | PARTECIPANTI | PARTECIPANTI |
|---|---------------------------|---------------------|---------------------|
| 1 | Genova Badminton Club | dal 17 al 19 giugno | Casella - GE |
| 2 | ARCES | dal 21 al 27 giugno | Orgiano - VI |
| 3 | SSD CIRCOLO VELICO LUCANO | dal 22 al 24 giugno | Policoro - MT |
| 4 | BRESCIA+SPORT | dal 24 al 28 giugno | Brescia |
| 5 | GSA CHIARI | dal 1 al 5 luglio | Chiari - BS |
| 6 | UNIMOL | dal 9 al 11 luglio | Campobasso |
| 7 | ASV MALS | dal 5 al 7 agosto | Malles Venosta - BZ |



SQUADRE NAZIONALI DI BADMINTON

Il 2024 rappresenta un anno cardine per le Squadre Nazionali Italiane di Badminton, segnando il culmine di un percorso quadriennale di preparazione e impegno verso l'appuntamento olimpico.

In un contesto di grande intensità agonistica e strategica, la Federazione Italiana Badminton ha confermato la propria visione orientata all'eccellenza, investendo in modo mirato su programmi di alto livello tecnico, scientifico e organizzativo. L'anno olimpico ha visto gli atleti impegnati non solo nella rincorsa alla qualificazione e alla partecipazione ai Giochi Olimpici e Paralimpici Paris 2024, ma anche nella rappresentazione dei valori fondamentali dello sport italiano sui più importanti palcoscenici internazionali.

Il 2024 non è stato solo l'anno delle performance, ma anche della maturazione di un movimento che continua a crescere in profondità, sostenuto da una struttura federale coesa e orientata allo sviluppo sostenibile dell'alto livello. Le Squadre Nazionali hanno così incarnato lo spirito olimpico, testimoniando il lavoro di anni con passione, disciplina e visione.

GARE INTERNAZIONALI

CATEGORIA SENIOR

Nel 2024, le Squadre Nazionali di Badminton Senior hanno registrato una lieve flessione nell'attività internazionale rispetto all'anno precedente, mantenendo comunque una presenza significativa. Complessivamente, 110 atleti (-54 rispetto al 2023) hanno preso parte a 32 eventi internazionali (-10 rispetto al 2023), a testimonianza di una fase di razionalizzazione in vista della nuova programmazione post-Olimpiadi.

| 2023 | | | | | |
|---|----------------|-------------------------|--------|--------|---------|
| MANIFESTAZIONE | LUOGO | GRADO | ATLETI | ATLETE | TECNICI |
| Yonex Estonian International 2023 | Estonia | International Series | 6 | 5 | 1 |
| Uganda International Challenge 2023 | German | I. Challenge | 5 | 4 | 1 |
| German Open 2023 | Uganda | Super 300 | 1 | 1 | 0 |
| 58 Portugal International Championships 2023* | Portugal | International Series | 5 | | 1 |
| Ruichang China Masters | Cina | Super 100 | 0 | 3 | 1 |
| Polish Open 2023 | Polonia | I. Challenge | 6 | 4 | 1 |
| Orleans Masters 2023 | Francia | Super 300 | 0 | 2 | 1 |
| III Mexican International Challenge 2023 | Messico | I. Challenge | 2 | 2 | 1 |
| Yonex Luxembourg Open 2023* | Lussemburgo | International Series | 2 | 1 | 0 |
| Yonex Slovenia Open 2023 | Slovenia | I. Challenge | 7 | 3 | 1 |
| Austrian Open 2023 | Austria | International Series | 1 | 0 | 0 |
| Yonex Bonn International 2023 | Germania | Future S. | 1 | 0 | 0 |
| Chile International 2023 | Cile | International Series | 2 | 2 | 1 |
| XIII Santo Domingo Open 2023 | Rep Dominicana | International Series | 2 | 2 | 1 |
| Victor Denmark Masters 2023 | Danimarca | International Challenge | 1 | 0 | 0 |

* Tornei senior dove partecipano gli atleti junior

| | | | | | |
|--|------------------|-------------------------|------------|-----------|-----------|
| European Games | | Event | 4 | 3 | 2 |
| Victor Future Series Nouvelle-Aquitaine 2023 | Francia | Future S. | 1 | 1 | 0 |
| Mauritius International 2023 | Mauritius | International Series | 3 | 2 | 1 |
| St. Denis Reunion Open 2023 | St Denis | International Challenge | 3 | 2 | 1 |
| Brazil International Series 2023" | Brasile | International Series | 2 | 2 | 1 |
| TotalEnergies BWF World Championships 2023 | Danimarca | Event | 4 | 0 | 2 |
| Trinidad & Tobago International 2023 | Trinida & Tobago | International Series | 1 | 1 | 1 |
| Cameroon International 2023 | Camerun | International Challenge | 0 | 1 | 0 |
| Lagos International Classics 2023 | Nigeria | International Challenge | 2 | 1 | 1 |
| Guatemala International Challenge | Guatemala | International Challenge | 3 | 1 | 0 |
| Slovenia Future Series 2023 | Slovenia | Future S. | 5 | 1 | 1 |
| Yonex Belgian International 2023 | Belgio | International Challenge | 1 | 0 | 0 |
| Victor Croatian International 2023 | Croazia | International Challenge | 2 | 2 | 1 |
| Babolat Bulgarian International | Bulgaria | Future Series | 5 | 1 | 1 |
| Venezuela International 2023 | Venezuela | International Series | 2 | 0 | 0 |
| Perú International Series 2023 | Peru' | International Series | 2 | 2 | 1 |
| Egypt International 2023 | Egitto | International Series | 2 | 1 | 1 |
| Algeria International 2023 | Algeria | International Series | 1 | 1 | 1 |
| Hylo Open 2023 | Germania | S300 | 2 | 1 | 1 |
| 48th Victor FZ Forza Hungarian | Ungheria | International Series | 5 | 1 | 1 |
| Guatemala International Series 2023 | Guatemala | International Series | 1 | 1 | 1 |
| XIV Suriname International B | Suriname | International Series | 1 | 1 | 0 |
| V El Salvador International 2023 | El Salvador | International Challenge | 1 | 1 | 0 |
| European Men's Championships | Francia | Event | 5 | 0 | 1 |
| European Woman's Championships | Spagna | Event | 0 | 3 | 1 |
| Iberdola Spanish International 2023 | Spagna | F. Series | 5 | 1 | 0 |
| Totale | 41 | | 104 | 60 | 30 |

| 2024 | | | | |
|------------------------------|-------------|--------|--------|---------|
| MANIFESTAZIONE | LUOGO | ATLETI | ATLETE | TECNICI |
| Victor Swedish Open | Svezia | 4 | 2 | 0 |
| Azerbaijan International | Azerbaigian | 2 | 1 | 1 |
| Uganda International | Uganda | 2 | 0 | 1 |
| German Open | Germania | 2 | 0 | 1 |
| Orleans Masters | Francia | 2 | 0 | 1 |
| FZ Forza Dutch International | Olanda | 4 | 2 | 0 |
| Orlen Polish Open | Polonia | 2 | 1 | 1 |
| Madrid Spain Masters | Spagna | 2 | 1 | 1 |
| Malta International | Malta | 4 | 2 | 1 |

| | | | | |
|--|------------|-----------|-----------|-----------|
| Condensate Kazakhstan International | Kazakistan | 2 | 0 | 1 |
| 2024 European Championships | Germania | 2 | 1 | 1 |
| IV Mexican International | Messico | 0 | 1 | 0 |
| I Feel Slovenia Li Ning Open | Slovenia | 8 | 1 | 2 |
| Austrian Open | Austria | 7 | 1 | 1 |
| FZ Forza Nantes International Challenge | Francia | 1 | 0 | 1 |
| Yonex US Open 2024 | USA | 1 | 0 | 1 |
| Canada Open 2024 | Canada | 1 | 0 | 1 |
| Victor Future Series Nouvelle-Aquitaine | Francia | 5 | 1 | 1 |
| Olimpiadi di Parigi 2024 | Francia | 1 | 0 | 2 |
| I Feel Slovenia Li Ning | Slovenia | 2 | 3 | 1 |
| Yonex Belgian International | Belgio | 1 | 0 | 0 |
| Sands China Ltd. Macau Open | Macao | 1 | 0 | 1 |
| Victor Croatian International | Croazia | 5 | 2 | 1 |
| Yonex Bulgarian International Championship | Bulgaria | 3 | 0 | 0 |
| Victor Türkiye International | Turchia | 1 | 0 | 0 |
| Yonex Dutch Open | Olanda | 1 | 0 | 0 |
| XV Mexican International | Messico | 0 | 1 | 0 |
| Hylo Open | Germania | 1 | 0 | 1 |
| 49th Victor FZ FORZA Hungarian International | Ungheria | 5 | 2 | 0 |
| Irish Open | Irlanda | 4 | 2 | 0 |
| Scottish Open | Scozia | 1 | 0 | 0 |
| European Mixed Team Champ. | Germania | 5 | 4 | 1 |
| Totale | 32 | 82 | 28 | 23 |

| 2023 | | 2024 | |
|--------|--------|--------|--------|
| TORNEI | ATLETI | TORNEI | ATLETI |
| 41 | 164 | 32 | 110 |

GARE INTERNAZIONALI

CATEGORIA JUNIOR E UNDER

Nel 2024, le squadre italiane hanno partecipato a 20 tornei internazionali, 3 in più rispetto al 2023 (17). Tuttavia, il numero totale di atleti è diminuito a 68 (–23 rispetto al 2023), supportati costantemente dai Tecnici. Si registra una diminuzione della partecipazione femminile: nel 2024 ben 10 tornei si sono svolti senza atlete, contro solo 3 nel 2023. Questo segnala una criticità crescente nella componente femminile.

In termini geografici, si è osservata una leggera contrazione dei Paesi coinvolti: nel 2023 le competizioni si sono svolte in 14 nazioni, mentre nel 2024 in 11. Ciò nonostante, il 2024 ha visto l'introduzione di nuove sedi come la Cina, che ha ospitato eventi di rilievo come i Mondiali Junior.

| 2023 | | | | | |
|------------------------------------|-------------|-------------------------|-----------|-----------|-----------|
| MANIFESTAZIONE | LUOGO | GRADO | ATLETI | ATLETE | TECNICI |
| 13th Multi Alarm Hungarian Junior | Ungheria | Junior International S. | 2 | 0 | 1 |
| Italian Junior | Italia | Junior International C. | 5 | 5 | 2 |
| Spanish Under 17 | Spagna | BEC-U17 | 2 | 2 | 1 |
| Yonex Dutch Junior International | Olanda | Junior International GP | 3 | 1 | 1 |
| Yonex German Junior | Germania | Junior International GP | 3 | 1 | 1 |
| Oliver Czech U17 | Rep Ceca | BEC-U17 | 2 | 2 | 1 |
| FZ Forza Alpes International U19 | Francia | Junior International S. | 3 | 0 | 1 |
| Yonex Bozner U17 | Italia | BEC-U17 | 6 | 6 | 1 |
| Adria Under 17 | Croazia | BEC-U17 | 3 | 4 | 1 |
| Adria Youth | Croazia | Under 15 | 2 | 1 | 1 |
| Bulgarian Junior | Bulgaria | Junior International S. | 3 | 4 | 1 |
| Hebar Bulgarian Under 17 | Bulgaria | BEC-U17 | 4 | 7 | 1 |
| RSL Lithuanian International 2023* | Lituania | Future S. | 4 | 0 | 1 |
| All England Junior | Inghilterra | Junior International S. | 2 | 1 | 1 |
| European Junior Under 17 | Lituania | Event | 4 | 4 | 1 |
| Enea Polish Open | Polonia | Junior International C. | 0 | 1 | 1 |
| World Junior Championships | USA | Event | 2 | 2 | 1 |
| Totale | 17 | | 50 | 41 | 18 |

* Tornei senior dove partecipano gli atleti junior

| 2024 | | | | |
|---|----------|--------|--------|---------|
| MANIFESTAZIONE | LUOGO | ATLETI | ATLETE | TECNICI |
| 14th Multi Alarm Hungarian Junior C. | Ungheria | 2 | 0 | 1 |
| Italian Junior | Italia | 3 | 0 | 1 |
| Yonex Dutch Junior International | Olanda | 3 | 0 | 1 |
| Yonex German Junior 2024 | Germania | 3 | 0 | 1 |
| Bulgaria Youth International | Bulgaria | 2 | 1 | 1 |
| FZ Forza Bulgaria U17 International | Bulgaria | 2 | 1 | 2 |
| FZ Forza Bulgarian Junior U19 International | Bulgaria | 2 | 1 | 1 |
| Spanish Junior | Spagna | 4 | 2 | 1 |
| FZ Forza Bulgarian Junior Open Championship | Bulgaria | 3 | 0 | 1 |
| Mirna Under 15 | Slovenia | 1 | 0 | 1 |

| | | | | |
|---|-----------|----|----|----|
| TEM Slovenia Mirna U17 International | Slovenia | 1 | 1 | 1 |
| Adamiez Polish U19 Open | Polonia | 3 | 0 | 1 |
| European Under 15 | Polonia | 1 | 0 | 1 |
| Slovenia Junior | Slovenia | 5 | 5 | 1 |
| Austrian U17 International | Austria | 2 | 1 | 1 |
| BWF World Junior Championships | Cina | 2 | 0 | 1 |
| Victor Denmark Junior | Danimarca | 2 | 0 | 1 |
| 2024 European Junior Championships Team | Spagna | 4 | 3 | 1 |
| Li-Ning Ljubljana Cup U17 | Slovenia | 1 | 1 | 1 |
| 2025 European Junior Championships | Spagna | 4 | 2 | 3 |
| Totale | | 50 | 18 | 23 |

| 2023 | | 2024 | |
|--------|--------|--------|--------|
| TORNEI | ATLETI | TORNEI | ATLETI |
| 17 | 91 | 20 | 68 |



RADUNI

I raduni e gli allenamenti collegiali rappresentano un pilastro fondamentale nella preparazione tecnica, fisica ed educativa degli atleti coinvolti nei programmi delle Squadre Nazionali. La programmazione federale si articola su un sistema integrato che, partendo dal territorio, mira a costruire un percorso di crescita completo per i talenti emergenti.

In questa architettura, un ruolo centrale è ricoperto dal Progetto dei Centri Tecnici Territoriali (CTT), concepito come una struttura di eccellenza che si posiziona tra le società sportive (ESD) e il Centro Tecnico Federale (CTF) di Milano. L'intento dei CTT è valorizzare i giovani talenti non solo dal punto di vista sportivo, ma anche educativo e culturale, promuovendo la qualità tecnica direttamente sul territorio e garantendo la sinergia tra la crescita agonistica e quella scolastica.

Le finalità dei Centri Tecnici Territoriali sono strategiche per l'intero movimento:

- Diffondere (in grassetto) i principi del “Manuale Tecnico per la Formazione dei Giocatori” della Direzione Tecnica.
- Identificare e selezionare (in grassetto), in accordo con la Direzione Tecnica, i più promettenti atleti del territorio di riferimento.
- Categorizzare (in grassetto) fino ai Senior) un percorso di crescita fisica e mentale a medio-lungo termine, orientato a un possibile ingresso nel Centro Tecnico Federale.
- Supportare (in grassetto) attivamente il lavoro dello Staff Tecnico nazionale e collaborare alla realizzazione di progetti e iniziative federali.

Questo approccio capillare alimenta e completa l'attività dei raduni nazionali. Il calendario 2023-2024 mostra un'impostazione progettuale che, grazie a questa sinergia, va oltre il semplice allenamento tecnico, ponendo l'accento sulla continuità formativa e sulla costruzione di una cultura sportiva condivisa.

Ogni appuntamento, sia a livello territoriale che nazionale, ha coinvolto numerosi atleti e tecnici, a testimonianza dell'impegno della Federazione nel garantire un ambiente di crescita collettivo e professionale. Questa impostazione non si limita alla preparazione per gli eventi competitivi, ma persegue un approccio educativo integrato in cui la pratica sportiva diventa strumento di crescita personale, rispetto delle regole e sviluppo di quelle soft skill fondamentali nella vita di un atleta.

RADUNI PERMANENTI

| 2023 | | | | |
|---|---------------------|--------------------------------------|-----------|-----------|
| MANIFESTAZIONE | LUOGO | DESTINATARI (CATEGORIE COINVOLTE) | ATLETI | TECNICI |
| PROGETTO GIOVANI | CTF-PalaBadminton | Senior e Junior | 17 (*) | 7 |
| CENTRO TECNICO TERRITORIALE DI VOLA IN AZZURRO | | | | |
| di Malles Venosta | Malles Venosta (BZ) | Senior e Junior | 19 | 4 |
| di Piemonte-Liguria | sedi diverse | Senior e Junior | 8 | 3 |
| di Lombardia | Milano | Senior e Junior | 10 | 2 |
| di Sardegna | Maracalagonis (CA) | Senior e Junior | 7 | 2 |
| di Sicilia | Misterbianco(CT) | Senior e Junior | 27 | 4 |
| Totale: 6 | | | 71 | 15 |

* Di cui 4 non residenti

| 2024 | | | | |
|---|---------------------|--------------------------------------|-----------|-----------|
| MANIFESTAZIONE | LUOGO | DESTINATARI (CATEGORIE COINVOLTE) | ATLETI | TECNICI |
| PROGETTO GIOVANI DUEMILA20E24 | CTF-PalaBadminton | Senior e Junior | 13 | 4 |
| CENTRO TECNICO TERRITORIALE DI VOLA IN AZZURRO | | | | |
| di Malles Venosta | Malels Venosta (BZ) | Senior e Junior | 19 | 4 |
| di Piemonte-Liguria | sedi diverse | Junior | 8 | 3 |
| di Lombardia | Milano | Junior | 13 | 2 |
| di Sardegna | Maracalagonis (CA) | Junior | 7 | 2 |
| di Sicilia | Misterbianco(CT) | Senior e Junior | 15 | 4 |
| Totale: 6 | | | 75 | 18 |

(I raduni permanenti sono ANNUALI)

RADUNI DI ALLENAMENTO

| 2023 | | | | |
|---|---------------------|--------------------------------------|-----------|----------|
| MANIFESTAZIONE | LUOGO | DESTINATARI (CATEGORIE COINVOLTE) | ATLETI | TECNICI |
| Raduno 28/29 gennaio 2023- Chiari (under 17) | Chiari (BS) | Under 17 | 17 | |
| Raduno MALLES 19/21 febbraio | Malles Venosta (BZ) | Under 17 | 12 | 3 |
| Raduno Pre-Europei Under 17 | CTF-PalaBadminton | Under 17 | 8 | 2 |
| Raduno Pre-WJC | USA | Junior | 3 | 1 |
| Totale: 4 | | | 40 | 6 |

| 2024 | | | | | |
|-----------------------|---------------------------|--------------------------------------|-----------|-----------|-----------|
| RADUNO | LUOGO | DESTINATARI (CATEGORIE COINVOLTE) | DATA | ATLETI | TECNICI |
| Raduno Tecnico | CTT di VIA di Malles | Junior | Marzo | 35 | 3 |
| Raduno Tecnico | CTT di VIA Sardegna | Junior | Giugno | 13 | 3 |
| Raduno Tecnico Donne | CTF-PalaBadminton | Junior | Agosto | 4 | 2 |
| Raduno Tecnico Uomini | CTF-PalaBadminton | Junior | Agosto | 2 | 2 |
| Raduno Tecnico | CTT di VIA di Malles | Junior | Agosto | 6 | 1 |
| Raduno Tecnico | Centro Nazionale Giacarta | Junior | Settembre | 3 | 4 |
| Totale: | | | | 63 | 15 |

CLUB D'ECCELLENZA VIVAI

Il “Club d'Eccellenza” è un progetto federale volto a supportare e premiare gli organismi affiliati (ESD) che hanno avuto atleti della categoria Junior convocati in maglia azzurra durante l'anno di riferimento.

Le società vengono premiate sulla base di criteri oggettivi, attraverso un sistema a punteggio che valorizza la partecipazione degli atleti alle attività federali di alto livello, come raduni e gare internazionali.

Il calcolo del contributo economico viene effettuato in modo trasparente: a ogni singolo giocatore convocato viene assegnato un punteggio per ciascuna attività svolta, secondo i parametri stabiliti nella tabella sottostante.

La somma dei punteggi accumulati da tutti gli atleti di una società nell'arco di 12 mesi determina l'importo totale che verrà assegnato all'ESD di appartenenza.

Nel 2024 sono state premiate **12 associazioni sportive affiliate** per un totale di **€ 10.000,00**.



PARAMETRI DI PUNTEGGIO 2024

| ATTIVITÀ | PUNTEGGIO |
|-----------------------|-----------|
| Raduno | 2 punti |
| Torneo Internazionale | 3 punti |
| Torneo BEC | 5 punti |
| Raduno Permanente | 10 punti |





IL MEDAGLIERE DEL 2024

| ORO | EVENTO |
|-----------------------------------|---|
| Anton Gurschler | Slovenia Mirna U15 (u 15) |
| Yasmine Hamza | Algeria International |
| Gianna Stiglich | XV Mexicano International |
| ARGENTO | EVENTO |
| Matteo Massetti e David Salutt | Malta International |
| Simone Piccinin | Spanish Junior International (Junior) |
| David Salutt e Martina Corsini | Slovenia Future Series |
| Marco Danti e Simone Piccinin | Polish U19 International (Junior) |
| Simone Piccinin | Slovenia Junior International (Junior) |
| Davide Izzo | Austrian U17 International (u 17) |
| Matteo Massetti e David Salutt | Bulgarian International |
| Yasmine Hamza | Egypt International |
| Gianna Stiglich | South Africa International |
| BRONZO | EVENTO |
| Anton Gurschler | Bulgarian U15 International (u 15) |
| Anton Gurschler e Franzi Hellrigl | Bulgarian U15 International (u 15) |
| Zyver De Leon e Simone Piccinin | Spanish Junior International (Junior) |
| Marco Danti e Simone Piccinin | Slovenia Junior International (Junior) |
| Enrico Baroni | Lithuanian International |
| Marco Danti e Simone Piccinin | Bulgarian Junior International (Junior) |
| Matteo Massetti e David Salutt | Croatian International |
| David Salutt e Martina Corsini | Croatian International |
| Alessandro Gozzini | Kampala International |
| Anton Gurschler | Youth Hofsteig International (u 15) |

STATISTICHE GENERALE RISULTATI OTTENUTI (INDICATORI DELLA PERFORMANCE)

| MEDAGLIA | 2023 | 2024 | VARIAZIONE |
|----------|------|------|------------|
| ORO | 7 | 3 | -4 |
| ARGENTO | 11 | 9 | -2 |
| BRONZO | 21 | 11 | -10 |
| TOTALE | 39 | 23 | -16 |

SQUADRE NAZIONALI DI PARABADMINTON

Il 2024 conferma il consolidamento del Parabadminton italiano sul piano internazionale, segnando una continuità rispetto ai progressi già compiuti nel 2023. Le squadre nazionali di Para Badminton sono composte da 2 atleti di interesse paralimpico e 8 atleti di interesse nazionale (+1 rispetto al 2023). Gli atleti azzurri, impegnati in tornei internazionali di alto profilo – dall’Egitto al Brasile, fino alla doppia tappa spagnola – hanno continuato a rappresentare con impegno e risultati la disciplina paralimpica. Il numero complessivo degli atleti di interesse nazionale e paralimpico resta elevato, con una significativa presenza femminile e una copertura tecnica sempre più strutturata. Parallelamente, l’attività dei raduni si è intensificata, con un aumento delle giornate di allenamento e un’offerta tecnica mirata che ha coinvolto sia atleti Standing che Wheelchair. Tutto ciò riflette l’efficacia della strategia federale volta a sostenere, rafforzare e dare continuità al movimento paralimpico, alimentando un percorso di crescita che guarda con ambizione anche al ciclo post-Paralimpiadi.

TORNEI INTERNAZIONALI

| 2023 | | | | |
|--|----------------|--------|--------|---------|
| MANIFESTAZIONE | CLASSI | ATLETI | ATLETE | TECNICI |
| Spanish Parabadminton International 2023 | SU5 - WH1 | 2 | 1 | 1 |
| Spanish Parabadminton International 2023 | SU5 - WH1 | 2 | 1 | 1 |
| Brazil Parabadminton International 2023 | SU5 - WH1 -WH2 | 4 | 1 | 1 |
| Thailand Parabadminton International 2023 | SU5 - WH1 -WH2 | 3 | 1 | 1 |
| Bahrain Parabadminton International 2023 | SU5 - WH1 -WH2 | 3 | 1 | 1 |
| Canada Parabadminton International 2023 | SU5 - WH1 | 2 | 1 | 1 |
| Uganda Parabadminton International 2023 | WH1 | 1 | 1 | 1 |
| 4 nations Parabadminton International 2023 | SU5 - WH1 | 2 | 1 | 1 |
| European Parabadminton Championships 2023 | SU5 - WH1 -WH2 | 4 | 1 | 2 |
| Western Australia Parabadminton International 2023 | SU5 - WH1 -WH2 | 3 | 1 | 1 |
| Hulic Daiatsu Parabadminton International 2023 | SU5 - WH1 | 2 | 1 | 1 |
| 5th Fazza Dubai Parabadminton International 2023 | SU5 - WH1 -WH2 | 4 | 1 | 1 |
| Totale | | 32 | 12 | 44 |

| 2024 | | | | |
|---|-----------------------|--------|--------|---------|
| MANIFESTAZIONE | CLASSI | ATLETI | ATLETE | TECNICI |
| Egypt Parabadminton International 2024 | SU5 - WH1 -WH2 | 3 | 1 | 1 |
| NSDF Royal Cliff Beach BWF Parabadminton World Championships 2024 | SU5 - WH1 -WH2 | 3 | 1 | 2 |
| Spanish Parabadminton International Vitoria | SU5 - SL4 - WH1 - WH2 | 4 | 2 | 1 |
| Spanish Parabadminton International Toledo level I | SU5 - WH1 | 1 | 1 | 1 |

| | | | | |
|--|-----------|-----------|-----------|-----------|
| Bahrain Parabadminton International 2024 | SU5 - WH1 | 1 | 1 | 1 |
| 4 Nations Parabadminton International 2024 | SU5 - WH1 | 1 | 1 | 1 |
| Paralympic Games | SU5 - WH1 | | 1 | 2 |
| Japan PB International | WH1 | | 1 | 1 |
| Bahrain PB International | WH1 - SU5 | 1 | 1 | 1 |
| Totale | | 14 | 10 | 11 |

RADUNI

RADUNI PERMANENTI

| 2023 | | | |
|-----------------|--------|----------|----------|
| LUOGO | CLASSI | ATLETI | TECNICI |
| Milano | WH1 | 1 | 1 |
| Santa Marinella | SU5 | 1 | 1 |
| Totale | | 2 | 1 |

| 2024 | | | |
|-----------------|--------|----------|----------|
| LUOGO | CLASSI | ATLETI | TECNICI |
| Milano | WH1 | 1 | 1 |
| Santa Marinella | SU5 | 1 | 1 |
| Totale | | 2 | 2 |

RADUNI DI ALLENAMENTO ED EVENTI PROMOZIONALI

| 2023 | | | | | |
|--|-----------------|------------------|-----------|-----------|-----------|
| RADUNO | LUOGO | CLASSI | ATLETI | TECNICI | GIORNI |
| RADUNI DI ALLENAMENTO | | | | | |
| Raduno Nazionale Salerno | Salerno | WH1 -WH2-SU5-SH6 | 12 | 12 | 3 |
| Raduno Nazionale Standing Santa Marinella | Santa Marinella | SU5-SL3-SL4 | 4 | 1 | 6 |
| EVENTI PROMOZIONALI | | | | | |
| Villaggio della Terra | Roma | tutte le classi | n.q. | 5 | 5 |
| Settimana dello Sport Paralimpico e dell'inclusione | Pineto | WH2 | 1 | 2 | 2 |
| Festival della Cultura Paralimpica | Taranto | SU5 | 1 | n.q. | 1 |
| Totale: 5 | | | 18 | 20 | 17 |

| 2024 | | | | | |
|--|--|--|--------|---------|--------|
| RADUNO | LUOGO | CLASSI | ATLETI | TECNICI | GIORNI |
| RADUNI DI ALLENAMENTO | | | | | |
| Raduno Nazionale Salerno | Santa Severa (RM) | SU5 - SL3 - SL4 - WH1 - WH2 | 9 | 8 | 5 |
| Raduno Nazionale Standing Santa Marinella | Santa Severa (RM) | SU5 - SL3 - SL4 | 3 | 1 | 5 |
| EVENTI PROMOZIONALI | | | | | |
| Open Day - BEC Parabadminton Inclusive project 2024" | Roma (*) | SU5 - SL3 - SL4 - WH1 - WH2 SU5 - SL3 - SL4 | 70 | 3 | 4 |
| Giornata dello Sport - 26° Raduno sociale GSPD | Jesolo | SU5 | N. Q. | 1 | 6 |
| Evento multidisciplinare - seminario | Istituto Comprensivo "Manzoni" Maracalagonis | SU5 | 1 | 1 | 2 |
| Attività Promozionale "ASD Easy Play" | Palestra di Ficarazzi di Aci Castello | SU5 | N.Q. | | 1 |
| Incontro con il Campione Vola con Noi 2.0 | Santa Marinella (RM) | SU5 | 9 (*) | 8 | 1 |
| Totale | | | | | |

* "Istituto Leonarda Vaccari" : centro di riabilitazione

** presenza anche degli atleti del Progetto Vola con Noi 2.0

IL MEDAGLIERE DEL 2024

| ORO | EVENTO | DISCIPLINA |
|------------------------------------|---|------------|
| Rosa De Marco | Egypt Parabadminton International | SF SL3-SU5 |
| ARGENTO | EVENTO | DISCIPLINA |
| Rosa De Marco | Egypt Parabadminton International | DF SL3-SU5 |
| Rosa De Marco | Egypt Parabadminton International | DX SL3-SU5 |
| Yuri Ferrigno | Egypt Parabadminton International | SM WH1 |
| Yuri Ferrigno (con Luca Olgiati) | Bahrain Parabadminton International | SM WH1 |
| Rosa De Marco (con Afriane Avila) | Bahrain Parabadminton International | DF SL3-SU5 |
| BRONZO | EVENTO | DISCIPLINA |
| Yuri Ferrigno (con Pilar Jauregui) | BWF World Parabadminton Championships | SM WH1 |
| Yuri Ferrigno (con Aranguiz) | Hulic Daihatsu Japan Parabadminton International 2024 | DM WH |

STATISTICHE GENERALE RISULTATI OTENUTI (INDICATORI DELLA PERFORMANCE)

| MEDAGLIA | 2023 | 2024 | VARIAZIONE |
|----------|------|------|------------|
| ORO | 3 | 1 | -2 |
| ARGENTO | 2 | 5 | 3 |
| BRONZO | 9 | 2 | -7 |
| TOTALE | 14 | 8 | -6 |

SI VOLA A PARIGI

GIOVANNI TOTI E ROSA DE MARCO: UN TRAGUARDO STORICO PER LO SPORT ITALIANO

Gli atleti azzurri Giovanni Toti e Rosa De Marco hanno scritto una pagina indimenticabile nella storia dello sport italiano, diventando protagonisti di un'impresa senza precedenti. Toti è il primo uomo azzurro, dopo due donne, a partecipare al torneo maschile dei Giochi Olimpici, mentre Rosa De Marco è la prima atleta paralimpica italiana a qualificarsi per l'evento a tre agitos, due traguardi che segnano il prima e il dopo della storia del movimento federale. Oltre alla gioia, Parigi 2024 ha rappresentato un obiettivo prestigioso raggiunto, aprendo nuove opportunità e ispirando le future generazioni di atleti. In precedenza, il badminton olimpico italiano era stato rappresentato solo da Agnese Allegrini a Pechino 2008 e Jeanine Cicognini a Rio 2016 nel torneo individuale femminile.



Toti e De Marco tornano dalla Francia con grandi speranze

Badminton a Parigi azzurri da applausi

di Christian Marchetti

Come quando impari a nuotare, consapevole che l'importante, all'inizio, è tenerti a galla. Ecco, il badminton italiano ha imparato a "nuotare", ma senza badare troppo agli stili canonici, cercando anzi di seguirne uno proprio. Dopo le esperienze di Agnese Alegrini (Pechino 2008 e Londra 2012) e Jeanine Cicognini (Rio 2016), a Parigi ha imparato che tornare alle Olimpiadi è possibile e ha vinto una sua medaglia. Virtuale, però preziosa. Una di quelle che si mettono sul cuore e non soltanto intorno al collo. Nessuna finale per Giovanni Toti e per l'atleta paralimpica Rosa Efomo De Marco, tuttavia immagini da consegnare a tanti.

GIOVANNI DA CHIARI. Uno storico biglietto per le Olimpiadi in tasca e una festa in piazza con tanto di musica e sindaco in fascia tricolore, nella sua Chiari (Brescia). È partito così per Parigi Giovanni Toti, 23 anni. Ed è tornato con tante cose da raccontare. Una prima frazione perfetta, vinta 21-8, contro Soren Opti, giocatore del Suriname dalla lunga esperienza internazionale costretto poi al ritiro sotto 4-1 nel secondo set. E quella foto che applaudono in tanti: Giovanni che esce dal campo per consolare l'avversario. In campo, l'azzurro che cominciò con il tennis (e il pugilato!) è poi tornato per vendere cara la pelle contro il numero 1 del mondo, il cinese Shi Yu Qi, poi vittorioso in due set. Grazie al badminton e alla fidanzata Fernan-

Niente medaglie ma tante immagini da ricordare sia alle Olimpiadi che alle Paralimpiadi

da, giocatrice peruviana, Giovanni gira il mondo e ha già messo nei piani la qualificazione per Los Angeles 2028.

ROSA DA PALERMO. Rosa De Marco si divide invece tra la sua Palermo, Santa Marinella (Roma), dove si allena, Brescia, dove vive il fidanzato Giorgio, e i tanti tornei a cui partecipa. A Parigi si è fermata contro l'indiana Murugesan e la portoghese Monteiro. Sconfitte che non hanno scalfito il sorriso. Che poi è lo stesso con cui risponde alla propria disabilità: «Una proteggi per sopperire alla mancanza della mano sinistra? Non ne ho mai sentito il bisogno». «La barriera che più mi spaventa» ha detto presentando l'ormai celebre video realizzato con Comitato paralimpico e Oscar (Osservatorio interforze per la sicurezza contro gli atti discriminatori) - è quella culturale. Lo sport è inclusione. E non parlo solo di disabilità né di carnagione. Lo sport è tutti i colori del mondo». In tutti i sensi, come sa bene il badminton italiano che ora sembra rinato. Ambizione, rispetto, voglia di fare.

© RIPRODUZIONE RISERVATA



Giovanni Toti, 23 anni, si è arreso solamente al primo del mondo, il cinese Shi Yu Qi

FAIR PLAY



Nonostante la storica vittoria ai Giochi di Parigi, l'azzurro Giovanni Toti corre a consolare l'avversario, il surinamese Soren Opti, costretto al ritiro.

ESORDIO



Prima italiana del badminton alle Paralimpiadi, la grinta e il sorriso di Rosa Efomo De Marco hanno conquistato tutti nel video realizzato con Cip e Oscar.

LE PAROLE DEL PRESIDENTE

Carlo Beninati: «Los Angeles nel mirino»

La spedizione francese getta buone basi per il futuro

«L'eredità che lascia nel nostro forziere di esperienze Parigi aiuterà sia il settore tecnico che quello legato alla promozione della nostra disciplina per intraprendere progetti ancora più ambiziosi. Olimpiadi e Paralimpiadi ci hanno portato maturazione, strumenti per guardare diversamente a Los Angeles 2028, alzando il tiro». Ne è convinto Carlo Beninati, dal 2017 presidente della Federazione italiana badminton (Fiba).

«Siamo entrati ufficialmente in una nuova fase - prosegue il massimo dirigente - una linea di demarcazione rispetto ai Giochi di Tokyo che ci avevano visto invece assenti. Penso anzitutto a risultati sempre più importanti. Il settore olimpico femminile ha dovuto perdere Yasmine Hamza per infortunio quando era lancia-tissima verso la qualificazione, mentre quello paralimpico maschile ha dovuto rassegnarsi a uno Yuri Ferrigno primo tra gli esclusi. Aspettiamo dunque loro e un gruppo di giovani alle loro spalle di ottime prospettive che potremo portare fino a Brisbane». Beninati plaude quindi l'opera del segretario generale Giovanni Esposito, del direttore tecnico Lorenzo Pugliese, al quale confermo la piena fiducia, e di un marchio alle no-



Rosa De Marco, atleta paralimpica azzurra di Badminton

stre spalle come Semeraro, appassionato grazie all'amministratore unico Domenico Pezzotti e al direttore generale Luigi Zavaglio e che segue con crescente interesse le nostre attività». Il Covid, un'Olimpiade da guardare in tv, il secondo quadriennio di Beninati non era cominciato senza preoccupazioni, per poi chiudersi però alla grande, «con il primo uomo alle Olimpiadi e la prima donna alle Paralimpiadi dei quali dobbiamo apprezzare il comportamento dentro e fuori dal campo. Sono felice per questo e per come stiamo veicolando il nostro messaggio».

ch.ma.

© RIPRODUZIONE RISERVATA

Questo sport è destinato a crescere sempre più in Italia

semeraro

...insieme
per il futuro
dei nostri giovani!





ROSA DE MARCO: UNA STORIA DI INCLUSIONE E RESILIENZA

Non meno faticoso è stato il percorso di Rosa De Marco, l'atleta paralimpica, nata a Palermo nel 2001 e arruolata nel Gruppo Sportivo Paralimpico della Difesa. La sua carriera internazionale, iniziata mentre frequentava ancora le scuole superiori, è costellata di numerosi successi e medaglie, che l'hanno resa una delle figure più emblematiche del badminton paralimpico. Rosa De Marco non è solo una sportiva, ma un simbolo dei valori universali dello sport come strumento di contrasto a ogni forma di discriminazione. Con il suo messaggio sull'inclusione lanciato dalla vetrina mondiale di Parigi, ha sottolineato l'importanza dell'integrazione, affermando: "La barriera che mi fa più paura è quella culturale". Il suo impegno è stato condiviso e rilanciato anche dalla Polizia di Stato e dall'Osservatorio per la Sicurezza contro gli Atti Discriminatori (Oscad), un organismo impegnato nella prevenzione dei crimini e dei discorsi d'odio.







GIOVANNI TOTI: UNA CARRIERA DA PROTAGONISTA INTERNAZIONALE

Giovanni Toti, atleta originario di Chiari, classe 2000, vive tra la sua città natale e Milano, sede del Centro Tecnico Federale -PalaBaminton. Portacolori del Centro Sportivo dell'Esercito, Toti vanta un'esperienza internazionale di grande valore, iniziata sin dai Giochi Olimpici Giovanili di Buenos Aires, dove conquistò la medaglia d'oro nel torneo a squadre e innumerevoli partecipazioni in tornei nei cinque continenti (solo nell'anno preolimpico si contano circa 30). Il suo palmarès nazionale è impreziosito di ben tre titoli di Campione Italiano Under 15, due Under 17, due Juniores e una volta Campione Assoluto.









PERFORMANCE SOCIALE



05

IL RUOLO SOCIALE DEL BADMINTON E L'IMPEGNO DELLA FIBA PER LA SOSTENIBILITÀ E L'INCLUSIONE

Il Badminton riveste un ruolo sociale di primaria importanza, configurandosi come strumento educativo e veicolo di valori positivi. In tale prospettiva, anche nel 2024, è stato proposto come mezzo efficace per promuovere l'inclusione, la partecipazione e l'aggregazione sociale, nonché per favorire il benessere psico-fisico e la prevenzione delle malattie. Negli anni più recenti, l'impegno della Federazione si è esteso anche agli aspetti ambientali, mediante l'adozione di politiche sostenibili applicate a vari ambiti dell'attività sportiva.

Sosteniamo che non è possibile scindere la pratica sportiva dalle attività di valorizzazione sociale e ambientale: si tratta di due facce della stessa medaglia, che richiedono un approccio strategico integrato, orientato sin dalle fasi iniziali e della progettazione. Questo sforzo quotidiano richiede una leadership costantemente orientata in tal senso.

In questa sede sono illustrati i progetti federali e specifici che hanno contribuito alla valorizzazione di questi aspetti cardine per l'organizzazione, quali: l'integrazione sociale, la formazione, il rapporto tra giovani e sport, la connessione tra attività sportiva e salute, la tutela dell'ambiente e la promozione dei diritti umani.

In linea con la propria missione istituzionale e i valori fondanti, anche nel 2024, le iniziative presentate, rientrano pertanto in questo quadro valoriale al fine di rafforzare la coesione comunitaria e diffondere principi culturali e sociali condivisi e di garantire il diritto allo sport per tutti, trasformando un principio enunciato in una realtà tangibile, in cui anche il Badminton diventa strumento di crescita e sviluppo sociale per l'intera collettività.



PROGETTI FINANZIATI DA SPORT E SALUTE

Fondo per la promozione delle attività sportive: 80 MILIONI IN PIÙ PER LO SPORT ITALIANO

80 mln € costituiscono il fondo destinato allo sport, stanziati dal Dipartimento dello Sport della Presidenza del Consiglio dei Ministri in collaborazione con Sport e Salute S.p.A, in attuazione del DPCM del 7 luglio 2022. Il finanziamento, rivolto alle progettualità degli Organismi Sportivi Nazionali, è stato suddiviso in cinque diverse linee di finanziamento: 28 milioni per i progetti rivolti a bambini e adolescenti per rafforzare il sistema sportivo; 22,4 milioni per i progetti degli over 65 e ceti fragili in modo da rendere lo sport accessibile a tutti; 24 milioni per progetti scolastici e prescolastici e di avvicinamento delle famiglie allo sport; 4 milioni per progetti di attività motoria di base per rendere armonico e sano lo sviluppo delle giovani generazioni; 1,6 milioni per la formazione dei gestori di Associazioni e Società Sportive e degli Operatori sportivi.

A seguito dell'ammissione al finanziamento di progetti FIBa "+Badminton x tutti" e "Vola con Noi 2.0" a fine 2022, la Federazione ha avviato le attività dei progetti nel 2023.

Nel corso del 2024 è proseguita l'attuazione dei due progetti federali ammessi a contribuzione. Il periodo per il completamento delle attività progettuali relative a "+Badminton x tutti" e "Vola con Noi 2.0" è stato prorogato fino al 30 giugno, data ultima per l'ammissibilità delle spese finanziabili mentre il termine ultimo per la rendicontazione finale delle progettualità era fissato al 31 agosto 2024.

La proroga ha rappresentato un'opportunità particolarmente significativa per il progetto "Vola con Noi 2.0", consentendo di riprogrammare e riproporre le attività rivolte ai giovani e giovanissimi partecipanti. In questo modo, infatti, è stato possibile garantire l'accesso gratuito alla pratica sportiva e promuovere al contempo iniziative ludico-ricreative con finalità aggregative, rafforzando il valore educativo e inclusivo del progetto. Anche nel 2024, il progetto "+ Badminton x Tutti" ha proseguito la propria attività, rinnovandosi nonostante risorse limitate. In questa edizione, il progetto si è concentrato esclusivamente sul sostegno alla partecipazione ai tornei, mantenendo vivo l'impegno per l'inclusione e la promozione dello sport.

È stata inoltre confermata la modalità operativa adottata nel 2023, con particolare attenzione agli aspetti organizzativi e operativi di entrambi i progetti e l'intera gestione è stata affidata alla Segreteria federale. Questo ruolo centrale nel coordinamento delle attività ha consentito di proseguire il percorso formazione/lavoro costituendo un'opportunità significativa per rafforzare le competenze del personale attraverso processi di aggiornamento continuo e per consolidare la struttura organizzativa della Federazione.

| LINEE DI INTERVENTO | PROGETTO | BUDGET | INVESTIMENTI 2023 | INVESTIMENTI 2024 | PERIODO |
|--|------------------------|--------------|----------------------|----------------------|---------------------------|
| 28% €22,4 MLN OVER 65 E CETI FRAGILI | "+" BADMINTON X TUTTI" | 256.760,00 € | 247.949,76 € | 8.810,24 € | FINO AL 30 GIUGNO 2024 |
| 35% €28 MLN BAMBINI E ADOLESCENTI | "VOLA CON NOI 2.0" | 404.810,00 € | 289.764,96 € | 115.045,04 € | FINO AL 30 GIUGNO 2024 |

PROGETTO “+ BADMINTON X TUTTI”

MODELLO D’INTERVENTO DESTINATO AL TARGET DEGLI OVER 52 E DEI CETI FRAGILI

Come già evidenziato, nell’edizione 2024 il progetto +Badminton x Tutti, finalizzato alla promozione della pratica sportiva tra gli over 52 e le fasce sociali più fragili, ha rinnovato il proprio impegno a sostegno del massimo coinvolgimento dei tesserati nella partecipazione alle attività sportive Master previste dal calendario federale.

INVESTIMENTI NEL 2024

al 30 giugno

| | | | |
|---------------------|------------------------|-------------------|-----|
| BUDGET | 8.907,00 € | Società sportive | 44 |
| BENEFICIARI STIMATI | 960 | Impianti sportivi | 44 |
| TARGET | Over 52 e ceti fragili | Tecnici | 53 |
| | | Tesserati | 960 |

In linea con le finalità progettuali – ovvero l’ampliamento della base sportiva e l’accompagnamento dei partecipanti, siano essi atleti agonisti o non agonisti, nel percorso di avvicinamento alla disciplina del badminton, con l’obiettivo di favorire uno stile di vita sano e attivo – le risorse disponibili per il 2024 sono state interamente destinate alla copertura di tale attività al fine di incentivare la più ampia partecipazione possibile degli atleti coinvolti nel progetto.

Tra le varie attività Master inserite nel calendario federale, è stata espressamente scelta e sostenuta la partecipazione ai Campionati Master, riconosciuti come momento significativo di aggregazione sportiva e valorizzazione dell’esperienza degli atleti coinvolti. Parte delle risorse, infine, sono state destinate all’acquisto di materiali sportivi a supporto dell’attività del settore e alle azioni di comunicazione, fondamentali per la divulgazione del badminton e la sensibilizzazione verso corretti stili di vita.

ATTIVITA’ SPORTIVA SVOLTA:

| CAMPIONATI | GIORNI DI GARA | PARTECIPANTI |
|---------------------------------|----------------|--------------|
| CAMPIONATI ITALIANI MASTER 2024 | 2 | 121 |

DISTRIBUZIONE DELLE SPESE:

| CONTRIBUTO ECONOMICO EROGATO ALLE ESD | ACQUISTO MATERIALI SPORTIVI | COMUNICAZIONE E PROMOZIONE |
|---|-----------------------------|----------------------------|
| Iscrizione Gare e Tornei / Contributi erogati a supporto dell’organizzazione dei Tornei | | |
| 2.226,00 € | 4.880,00 € | 121 |
| | 9.697,56 € | |

REPORT D'IMPATTO

La misurazione degli effetti nel progetto

Quando la Federazione Italiana Badminton ha scelto di aderire al bando promosso da Sport e Salute – nell’ambito della seconda linea di intervento, “Progetti per over 65 e ceti fragili, con l’obiettivo di rendere lo sport accessibile a tutti” – lo ha fatto con l’intento di dare una risposta concreta e misurabile alla domanda su come avvicinare le persone over 52 e i soggetti appartenenti ai ceti fragili all’attività fisica, motoria e sportiva, favorendo il miglioramento del benessere psico-fisico e della salute generale.

Il progetto *+Badminton x Tutti* si è quindi mosso nella direzione di sviluppare soluzioni innovative, efficaci, efficienti e misurabili, finalizzate alla diffusione di stili di vita sani, anche sotto il profilo alimentare e relazionale. Attraverso raduni dedicati, tornei gratuiti, formazione tecnica su tematiche specifiche e la garanzia di un’attività sportiva gratuita del valore stimato di 31 euro mensili per atleta, si è perseguito l’obiettivo di contrastare il disagio sociale in tutte le sue forme e promuovere l’inclusione.

In questo percorso, il progetto ha coinvolto circa **700 atleti Over 52** e oltre **250 atleti appartenenti a categorie fragili** – tra cui persone in condizioni economiche e sociali svantaggiate, migranti, richiedenti asilo, soggetti in recupero da dipendenze o disturbi alimentari, sociali, psichici o comportamentali. Molti di loro, dopo aver scoperto il badminton, hanno scelto di proseguire la pratica sportiva, integrandosi stabilmente nei club di riferimento.

Per misurare l’impatto effettivo del progetto, è stata adottata una metodologia che combina **dati analitici quantitativi** – relativi al numero di attività svolte, partecipazioni, eventi e risorse impiegate – con **dati qualitativi**, raccolti tramite **questionari di gradimento** rivolti ai partecipanti. Questa doppia prospettiva ha consentito di valutare non solo la portata numerica delle azioni intraprese, ma anche la qualità dell’esperienza vissuta, l’efficacia percepita e la sostenibilità nel tempo degli effetti generati.



IL PROGETTO IN SINTESI

TARGET: Over 52 e ceti fragili

PERIODO: novembre 2022/giugno 2024

BENEFITS:

- Formazione gratuito per i tecnici societari
- Corsi sportivi, partecipazione a raduni, gare e tornei del calendario federale gratuiti
- Categoria di adesione per le ASD/SSD

| PROGETTO GOLD (ALMENO 50 TESSERATI) | PROGETTO GOLD (ALMENO 50 TESSERATI) | PROGETTO GOLD (ALMENO 50 TESSERATI) |
|--|--|--|
| 7.250,00 € | Da 5.550,00 a 6.215,00 € | Da 4.025,00 a 4.515,00 € |
| 1.500,00 | 1.250,00 | 1.000,00 |
| SPESE DI IMPIANTISTICA (LOCAZIONE E UTENZE) | | |
| 3.000,00 | 2.500 | 2.000,00 |
| COLLABORAZIONE SPORTIVA DI ALMENO DUE TECNICI DI CUI ALMENO UNO QUALIFICATO SNaQ (CON LETTERA D'INCARICO) | | |
| 1.000,00 | 750,00 | 500,00 |
| SPESE DI MATERIALE SPORTIVO | | |
| 1.750,00 | da 1.050,00 a 1.715,00 | Da 525,00 a 1.015,00 |
| (35 EURO PER CIASCUNO TESSERATO) COME RIMBORSO PER IL CERTIFICATO MEDICO SPORTIVO AGONISTICO O NON AGONISTICO E IL TESSERAMENTO/ASSICURAZIONE. | | |

| NUTS | PROGETTI ATTIVATI | ATLETI 052 | ATLETI CETI FRAGILI | TOTALE ATLETI | LIVELLO PROGETTO |
|-----------|----------------------|------------|------------------------|---------------|---------------------|
| Sud | 2 | 71 | 29 | 100 | Gold |
| Isole | 1 | 50 | 0 | 50 | Gold |
| Totale | 3 | 121 | 29 | 150 | Gold |
| Sud | 2 | 35 | 31 | 66 | Silver |
| Nordovest | 1 | 31 | 0 | 31 | Silver |
| Isole | 5 | 140 | 44 | 184 | Silver |
| Totale | 8 | 206 | 75 | 281 | Silver |
| Nordest | 4 | 44 | 1 | 45 | Bronze |
| Nordovest | 6 | 82 | 21 | 103 | Bronze |
| Centro | 3 | 36 | 1 | 37 | Bronze |

| | | | | | |
|---------------|-----------|------------|------------|------------|--------|
| Sud | 10 | 83 | 88 | 171 | Bronze |
| Isole | 10 | 123 | 50 | 173 | Bronze |
| Totale | 33 | 368 | 161 | 529 | |
| Totale | 44 | 695 | 265 | 960 | |

FORMAZIONE DEGLI OPERATORI

14 ore di formazione gratuita per Dirigenti e Tecnici

ATTIVITA' SPORTIVA

2545 ore di didattica erogate gratuitamente

662 sedute di allenamento

14 Tornei, 5 Campionati Italiani e Regionali

3 Raduni



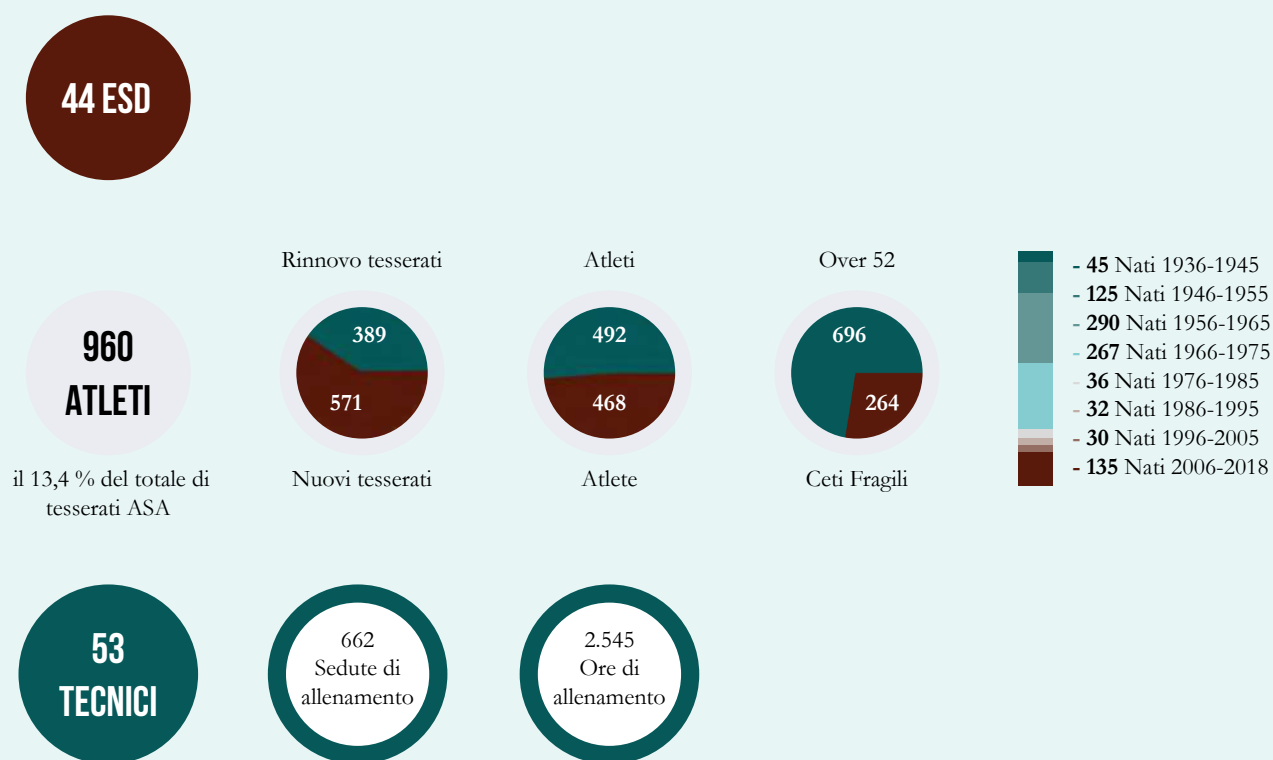
ANALISI QUANTITATIVA

Le 44 società distribuite su 17 regioni che hanno aderito al progetto + Badminton x Tutti sono così distribuite:

- 3 Progetti Gold (2 Calabria; 1 Sicilia);
- 8 Progetti Silver (1 Campania; 1 Emilia Romagna; 1 Molise; 1 Sardegna; 4 Sicilia);
- 33 Progetti Bronze (1 Abruzzo; 1 Basilicata; 4 Calabria; 2 Campania; 2 Lazio; 1 Liguria; 5 Lombardia; 2 Puglia; 1 Sardegna; 9 Sicilia; 1 Toscana; 3 Trentino Alto Adige; 1 Veneto).

I 960 atleti sono principalmente divisi equamente tra i due generi (49% Femmine e 51% Maschi) mentre il 60% di loro è un nuovo tesserato per la Federazione Italiana Badminton. A livello di tipologia il 27,5% (nati dal 1971 al 2018) dei tesserati rappresentano dei Ceti Fragili mentre il rimanente 72,5% sono Over 52 (nati dal 1936 al 1970).

Ogni club, per sei mesi, ha realizzato 2 ore di allenamento settimanali, per i suoi tesserati organizzabili in una o più sedute, questo ha visto i 53 tecnici federali impegnati nel progetto adoperarsi in 662 sedute di allenamento per un totale di oltre 2500 ore di allenamento offerte senza alcun costo ai 960 tesserati.



Grazie al supporto della piattaforma Sport-in, messa a disposizione da Sport e Salute SpA, è stato possibile registrare le persone (1486) che hanno preso parte al progetto per ogni ASD/SSD e la totalità delle presenze registrate attraverso il QR Code (30.717). Si nota come rispetto ai 960 atleti inseriti all'interno del progetto hanno partecipato agli allenamenti del progetto "+ Badminton x Tutti", 500 tesserati non inseriti nell'iniziativa, ma che hanno potuto prendere parte senza costi.

| ESD | REGIONE | ATLETI | CATEGORIA PROGETTO | PRESENZA | PERSONE |
|------------|---|--------|--------------------|----------|---------|
| 3 ASD/SSD | Calabria, Sicilia | 150 | GOLD | 6608 | 212 |
| 8 ASD/SSD | Campania, Emilia Romagna, Molise, Sardegna, Sicilia | 281 | SILVER | 8891 | 465 |
| 33 ASD/SSD | Abruzzo, Basilicata, Calabria, Lazio, Liguria, Lombardia, Puglia, Sardegna, Sicilia, Toscana, Trentino Alto Adige, Veneto | 529 | BRONZE | 15218 | 809 |
| 44 ASD/SSD | | 960 | | 30.717 | 1.486 |

ANALISI QUALITATIVA

Al termine del percorso legato all'attività sportiva (ottobre/novembre 2023), è stata condotta un'indagine tra tutti i partecipanti al progetto, con l'obiettivo di valutare l'impatto dell'iniziativa e individuare eventuali ambiti di miglioramento futuri.

A tal fine, sono stati somministrati questionari di valutazione del gradimento del progetto ad atleti, dirigenti e tecnici. L'indagine ha riguardato i seguenti aspetti:

- Il raggiungimento degli obiettivi prefissati;
- La valutazione delle ASD/SSD coinvolte;
- La qualità e l'adeguatezza degli impianti sportivi;
- L'efficacia del metodo adottato dai tecnici;
- Il rapporto con la federazione.

I questionari hanno evidenziato un'elevata soddisfazione generale rispetto al progetto, in particolare da parte degli atleti e dei dirigenti, le cui valutazioni risultano sostanzialmente allineate anche rispetto agli altri parametri considerati. Complessivamente, il giudizio espresso è più che soddisfacente, con tutti gli indicatori che superano una media aritmetica di 5,25 su una scala Likert da 1 a 6.

Per un'analisi più approfondita e al fine di individuare in modo più preciso le aree di possibile miglioramento, si è fatto ricorso anche a strumenti di valutazione statistica. In particolare, è stata considerata:

- la moda, ovvero la risposta più frequentemente fornita per ciascun quesito, utile per comprendere la tendenza prevalente del giudizio;
- la varianza, ossia la media dei quadrati degli scarti delle singole risposte rispetto alla media aritmetica, indicativa del livello di omogeneità o dispersione delle opinioni raccolte.

Questi elementi hanno consentito una lettura più approfondita dei dati emersi, contribuendo a evidenziare sia i punti di forza consolidati sia le aree su cui è possibile intervenire per migliorare le future edizioni del progetto.

Dall'analisi risulta che gli impianti sportivi rappresentano l'area di maggiore criticità, segnalata sia dagli atleti che dai dirigenti, con particolare incidenza nelle regioni del Centro-Sud. Al contrario, sono emerse valutazioni molto positive e coerenti tra i due gruppi per quanto riguarda il supporto offerto dalla FIBa, la metodologia adottata dai tecnici e il raggiungimento degli obiettivi prefissati.

I dirigenti hanno inoltre risposto a una domanda aggiuntiva relativa all'impatto del progetto sullo sviluppo del badminton: pur in un clima di generale soddisfazione, si sono evidenziate opinioni differenti tra i club del Nord, generalmente più strutturati, e quelli del Sud, che sembrano aver tratto un beneficio più significativo dall'attività proposta.

Per quanto riguarda la formazione, la valutazione complessiva dei tecnici è risultata soddisfacente. Tuttavia, è emersa una criticità legata alla modalità didattica online, che potrebbe essere oggetto di revisione in futuro. Si rileva inoltre un maggiore apprezzamento per i contenuti innovativi, come quelli legati alla nutrizione e alla psicologia, rispetto alla metodologia tecnica, già affrontata in precedenti occasioni. Questo aspetto suggerisce la necessità di ricalibrare l'offerta formativa in caso di prosecuzione del progetto.

IMPATTO ECONOMICO

Al 30 giugno 2024 è stato utilizzato interamente il budget assegnato da Sport e Salute S.p.A., pari a 256.760 €. Già al 31 dicembre 2023 risultava speso il 96,5% dell'intero importo, corrispondente a 247.949,76 €. Questo risultato ha consentito il prolungamento del progetto nel 2024, limitatamente alle attività collaterali gratuite rivolte agli atleti Over 52.

Al netto delle spese generali di gestione del progetto (24.683,20 €) e delle spese per promozione e comunicazione (26.358,88 €), la somma destinata alle attività sportive è risultata pari a 205.717,92 €.

Sottraendo da questa cifra le spese destinate alla formazione (560,00 €) e all'iscrizione gratuita a tornei e raduni Master (28.637,30 €), il costo effettivamente allocato alle attività sportive dirette ammonta a 176.520,62 €.

Considerando i 960 atleti coinvolti nel progetto, l'apporto economico medio per ciascun partecipante è pari a circa 184 € complessivi, ovvero 31 € mensili, ipotizzando una durata di sei mesi.



**REPORT
D'IMPATTO
COMPLETO**

PROGETTO “VOLA CON NOI 2.0”

MODELLO DI INTERVENTO INTEGRATO PER BAMBINI E ADOLESCENTI CHE MIRI A FAVORIRE L'ACCESSO ALLA PRATICA SPORTIVA, OLTRE CHE ALLA VALORIZZAZIONE DEL TALENTO.

INVESTIMENTI NEL 2024

al 30 giugno

| | | | |
|----------------------------|------------------------------|-------------------|------------|
| BUDGET | 115.045,04 € | Società sportive | 32 |
| BENEFICIARI STIMATI | 644 | Impianti sportivi | 32 |
| TARGET | Bambini 6-13 anni | Tecnici | 32 |
| | | Tesserati | 634 |

Nel 2024, 32 ESD (rispetto ai 38 del 2023) hanno proseguito il Progetto Vola con Noi 2.0 promosso da Sport e Salute S.p.A., volto a promuovere l'accesso alla pratica sportiva, la ricerca e la valorizzazione del talento tra i giovani, teso al miglioramento del benessere e della salute dei bambini e degli adolescenti.

Sono state erogate 3523 ore di attività fisico/sportiva (per un totale complessivo di 7775 ore in 18 mesi di svolgimento del Progetto) con l'utilizzo del kit sportivo dato in dotazione utile anche all'allenatore per sviluppare un approccio multilaterale capace di assicurare agli atleti una proposta ludica al fine di potenziare anche la parte motivazionale riducendo così il rischio di abbandono precoce (Drop-Out).

32 progetti: Abruzzo (1), Alto Adige (2), Calabria (2), Campania (1), Emilia Romagna (1), Lazio (2), Liguria (1), Lombardia (4), Molise (1), Piemonte (1), Puglia (4), Sardegna (1), Sicilia (10), e Veneto (1)

Anche nel 2024 sono stati mantenuti gli stessi benefit economici per le società sportive già previsti nel 2023, di seguito riepilogati:

- **Contributo Tesserati:** € 35,00 per ciascun tesserato (fino a un totale di 24 tesserati), come contributo parziale/totale per tesseramento, assicurazione e certificato medico sportivo.
- **Contributo Impiantistica:** Fino a € 250,00 mensili per le spese sostenute di impiantistica (locazione, utilizzo, utenze impianto).
- **Compenso Allenatore:** € 20,00 l'ora per l'allenatore dell'ESD, per 2-3 sessioni settimanali da 60 a 90 minuti.

FORMAZIONE E MONITORAGGIO

Nel 2024, al fine di proseguire lo svolgimento delle attività inserite nel Progetto “VolaconNoi 2.0”, la Direzione Tecnica insieme all'allenatore Giovanile Gruppo Scoperta U13 e Gruppo Sviluppo U15 Rosario Maddaloni, ha organizzato presso le regioni con gli ESD che hanno aderito al progetto alcuni incontri dedicati ai Tecnici e agli atleti con l'intento di continuare ad effettuare “sul campo” le attività di monitoraggio e formazione.

Queste iniziative hanno rispecchiato a pieno l'entusiasmo di atleti e tecnici nell'apprendere metodologie di allenamento specifiche sintetizzate nei tre manuali dedicati (Manuale tattico di Badminton - principi tattici e regole pratiche per il singolare", "Manuale tattico di Badminton - principi tattici e regole per i doppi" ed "Eserciziario"), volte anche a valorizzare il talento delle generazioni che popoleranno i campi nazionali nei prossimi anni fino ad arrivare a parlare un linguaggio tecnico-tattico "comune" tra staff nazionale e tecnici che operano sul territorio.

- Piemonte e Liguria – Casella (GE)
- Lazio – Santa Marinella (RM)
- Emilia Romagna e Lombardia – Chiari (BS)
- Calabria – Rogliano (CS)
- Puglia – Santeramo in Colle (BA)
- Veneto – San Bonifacio (VR)
- Alto Adige – Malles (BZ)

INCONTRO CON IL CAMPIONE 2024

Si è svolto presso il Centro Sportivo di San Gaetano di Santa Severa, l'iniziativa "Incontro con il Campione" che ha visto come protagonista l'azzurra Rosa De Marco qualificata agli imminenti Giochi Paralimpici di Parigi 2024, insieme ad atleti e tecnici di diverse realtà associative sportive del territorio coinvolte nel Progetto. L'evento è stato improntato sulla creazione di una "campagna di sensibilizzazione sui benefici che l'attività motoria porta con sé, ancor più se in presenza di una disabilità, confermando il ruolo determinante dello sport per veicolare messaggi positivi e generare un cambiamento culturale sul tema, anche a partire dai più piccoli.

REPORT D'IMPATTO

CONSIDERAZIONI GENERALI

Importante evidenziare come il numero di atleti che hanno interrotto la partecipazione alle attività sia relativamente contenuto, mentre la percentuale di coloro che hanno scelto di proseguire risulti medio-alta. Questo dato suggerisce, in generale, un impatto positivo delle attività svolte. Tuttavia, va considerato che gli atleti coinvolti appartengono a fasce d'età in cui l'influenza dei genitori è ancora molto forte. Infatti, dall'indagine qualitativa emerge che i genitori hanno espresso giudizi positivi sul progetto, il che potrebbe aver inciso sulla scelta dei figli di continuare il percorso.

A rafforzare questa ipotesi vi è anche il dato relativo alla partecipazione attiva dei genitori durante le attività (48,3%), segno di un coinvolgimento significativo che può aver contribuito a orientare le decisioni degli atleti. Di conseguenza, è plausibile ritenere che il proseguimento delle attività sia stato maggiormente determinato dall'influenza e dalla soddisfazione dei genitori, piuttosto che da una piena soddisfazione personale degli atleti, che – come riportato nella tabella precedente, pur con dati parziali – non appare particolarmente elevata.

Un altro elemento da considerare è che l'atteggiamento positivo dei genitori, sia in termini di presenza durante le attività che di supporto alle scelte dei figli, sembra essere correlato alla loro percezione positiva dell'organizzazione complessiva, e dunque dell'ente sportivo promotore. Anche il prodotto multimediale realizzato ha avuto un effetto favorevole, contribuendo ad aumentare la consapevolezza dei genitori e incentivando il loro coinvolgimento nel sostenere i ragazzi a continuare nella pratica sportiva.

Infine, si osserva come il ruolo dei tecnici non abbia avuto un impatto particolarmente incisivo sull'esito

complessivo. Gli atleti, infatti, hanno espresso valutazioni piuttosto critiche nei confronti del loro operato, in contrasto con la percezione dei tecnici stessi, che invece ritenevano alto il livello di motivazione e soddisfazione degli atleti.


DISTRIBUZIONE DELLE SPESE

| COSTI DI AVVIAMENTO, ALLESTIMENTO E GESTIONE | CONTRIBUTO ECONOMICO EROGATO ALLE ESD | | ACQUISTO MATERIALI SPORTIVI | FORMAZIONE | COMUNICAZIONE E PROMOZIONE | |
|---|--|-------------------------------|-----------------------------------|------------|-------------------------------|--------------------------------|
| | TECNICI IMPIANTI | TESSERAMENTI ASSICURAZIONE | | | INCONTRO CON IL CAMPIONE | MATERIALI FISICI E DIGITALI |
| 3.229,10 € | 67.626,31 € | 22.085,00€ | 1.866,00 € | 3.074,90 € | 6.971,26 | 3.506,80 € |
| 108.359,37 € | | | | | | |



**REPORT
D'IMPATTO
COMPLETO**







PROGETTI SCUOLA



SHUTTLE TIME

A seguito della sperimentazione avviata nel 2023, l'edizione 2024 del progetto di promozione Shuttle Time ha focalizzato le proprie attività formative e sportive principalmente nelle scuole primarie. Il programma ha ampliato la copertura territoriale attivando corsi per la formazione degli Shuttle Time Teachers in cinque nuove regioni precedentemente non coinvolte: Basilicata, Emilia-Romagna, Lazio, Molise e Piemonte.

Dal punto di vista delle adesioni, si è registrato un incremento complessivo: il numero totale delle BAS registrate, tra nuove adesioni e rinnovi, è passato da **269** nel 2023 a **281** nel 2024, con un incremento netto di **12** unità. In parallelo, sono stati tesserati **2.195** nuovi atleti non agonisti (**+3,5 %**). È importante evidenziare che la maggior parte dei nuovi tesserati si concentra nelle regioni in cui sono stati attivati i corsi di formazione.

Nel complesso, il territorio da diversi anni ha individuato nel progetto Shuttle Time uno strumento efficace per rafforzare la propria attività promozionale e per incrementare la diffusione del badminton. Rispetto al 2023, si osserva un incremento del numero di BAS attive nelle regioni di Liguria, Lombardia, Molise e Sardegna (**+1**), Basilicata (**+3**), Lazio (**+4**), Calabria e Puglia (**+5**), Sicilia (**+8**). Tuttavia, si rilevano contrazioni significative nel numero di tesseramenti nelle regioni di Abruzzo (**-30%**), Toscana (**-35%**) Campania (**-10%**), Puglia (**-8%**) e Sardegna (**-7%**). In Umbria ed Emilia-Romagna, i risultati ottenuti non sono stati in linea con le aspettative.

| REGIONE | 2023 | | | 2024 | | | | | |
|----------------|-------------------|------------|---------------------------|-------------------|------------|---------------------------|--------------------|-----------|---------------------------|
| | CORSI ATTIVATI | B.A.S. | TESSERATI NON AGONISTI | CORSI ATTIVATI | B.A.S. | TESSERATI NON AGONISTI | IN VALORE ASSOLUTO | | |
| | | | | | | | CORSI ATTIVATI | B.A.S. | TESSERATI NON AGONISTI |
| Abruzzo | - | 2 | 189 | - | 1 | 131 | - | 1 | 58 |
| Basilicata | - | 12 | 4.245 | 1 | 15 | 5.474 | -1 | -3 | 1.229 |
| Calabria | 4 | 28 | 5.828 | 2 | 33 | 7.392 | 2 | -5 | 1.564 |
| Campania | - | 61 | 11.868 | - | 47 | 10.569 | - | 14 | -1.299 |
| Emilia-Romagna | - | 0 | - | 2 | - | - | -2 | - | - |
| Friuli V. G | - | 3 | 599 | - | 3 | 759 | - | - | 160 |
| Lazio | - | 4 | 1.551 | 1 | 8 | 1.824 | -1 | -4 | 273 |
| Liguria | - | 0 | - | - | 1 | 154 | - | -1 | 154 |
| Lombardia | - | 26 | 7.797 | - | 27 | 8.551 | - | -1 | 754 |
| Marche | - | - | - | - | - | - | - | - | - |
| Molise | - | 6 | 596 | 1 | 7 | 1.082 | -1 | -1 | 486 |
| Piemonte | - | 18 | 3.050 | 1 | 18 | 3.125 | -1 | - | 75 |
| Puglia | 3 | 36 | 9.073 | - | 41 | 8.339 | 3 | -5 | -734 |
| Sardegna | - | 41 | 11.431 | - | 42 | 10.544 | - | -1 | -887 |
| Sicilia | 4 | 19 | 4.768 | 4 | 27 | 5.695 | - | -8 | 927 |
| Toscana | - | 3 | 505 | - | 2 | 324 | - | 1 | -181 |
| Trentino A. A. | - | - | - | - | - | - | - | - | - |
| Umbria | - | 1 | 267 | - | - | - | - | -1 | -267 |
| Valle D'Aosta | - | - | - | - | - | - | - | - | - |
| Veneto | 1 | 9 | 1.097 | - | 9 | 1.096 | 1 | - | 1 |
| TOTALE | 12 | 269 | 62.864 | 12 | 281 | 65.059 | 0 | 14 | 2.195 |

TERRITORIO TROFEO CONI

Nell'ambito delle attività promozionali sul territorio, la FIBa ha partecipato al Trofeo CONI, una delle più grandi manifestazioni sportive giovanili a livello nazionale. Promosso dal CONI in collaborazione con le Federazioni Sportive Nazionali (FSN), il Trofeo CONI celebra lo sport come strumento educativo, promuovendo uno stile di vita sano e attivo e favorendo la coesione sociale e il benessere collettivo. L'evento rappresenta anche un'importante occasione per valorizzare i talenti sportivi giovanili, incentivando i ragazzi a seguire le proprie passioni e a raggiungere obiettivi sempre più ambiziosi. L'edizione 2024 dell'evento, svolto il 4 e 5 ottobre a Misterbianco (Catania), ha avuto l'onore della presenza del Presidente della Repubblica, Sergio Mattarella, che ha partecipato alla cerimonia inaugurale del 3 ottobre. La manifestazione ha coinvolto 39 Federazioni Sportive Nazionali, 5 Discipline Associate e le comunità italiane all'estero di Argentina, Australia, Brasile, Stati Uniti e Venezuela.

Per quanto riguarda il Badminton, a questa nona edizione hanno preso parte le rappresentative di 16 regioni: Abruzzo, Alto Adige, Basilicata, Calabria, Campania, Emilia-Romagna, Friuli Venezia Giulia, Lazio, Lombardia, Molise, Piemonte, Puglia, Sardegna, Sicilia, Trentino-Alto Adige e Veneto.

Il successo finale nella competizione è andato all'Alto Adige, che ha conquistato il secondo titolo consecutivo e il quarto complessivo nella storia del Trofeo CONI (2024, 2023, 2018, 2017). Al secondo posto si è classificata la squadra della Lombardia, mentre il terzo gradino del podio è stato occupato dalla squadra della Sicilia.

Il titolo nazionale del Trofeo CONI è stato invece vinto dai giovani atleti dell'Emilia-Romagna, che hanno raccolto il testimone dal Lazio.



PROGETTO DIDATTICO STUDENTE ATLETA DI ALTO LIVELLO

Il progetto per uno studente atleta di alto livello si concentra sulla gestione ottimale del bilanciamento tra gli impegni sportivi e quelli accademici. Questo tipo di progetto implica la creazione di un percorso che consenta all'atleta di eccellere in entrambe le aree, minimizzando gli ostacoli e massimizzando le opportunità di successo.

Obiettivi sono:

1. Gestione del tempo
2. Supporto psicologico e motivazionale
3. Educazione e formazione continua
4. Sostegno fisico e salute
5. Sviluppo professionale post-carriera

Le Attività e le Iniziative sono:

- Piano di studi personalizzato
- Monitoraggio continuo
- Formazione e consulenza professionale
- Integrazione con la comunità universitaria e sportiva

Questo progetto è pensato per offrire all'atleta non solo le competenze per eccellere nello sport, ma anche per sviluppare una solida carriera accademica e professionale.

Creare un piano che permetta di suddividere in modo efficace il tempo tra allenamenti, competizioni e studio. Affiancare l'atleta con un supporto psicologico per affrontare lo stress derivante dalla doppia carriera. Creare un piano che aiuti l'atleta a pianificare la sua carriera futura, offrendo opportunità di networking, stage e corsi in ambito professionale. L'atleta potrà avere un programma di studi che tenga conto degli impegni sportivi. Creare un sistema di monitoraggio delle prestazioni sia sportive che accademiche per garantire che l'atleta sia sempre sul giusto cammino. Organizzare incontri periodici con esperti in materia di gestione del tempo, preparazione mentale e strategie per conciliare sport e studio.

INDICATORI DELLA PERFORMANCE

Nel 2024 sono state rilasciate **85 CERTIFICAZIONI DA STUDENTE ATLETA**:

| NUTS | PROGETTI ATTIVATI | ATLETI 052 | ATLETI CETI FRAGILI | TOTALE ATLETI |
|---------------|-------------------|------------|---------------------|---------------|
| SENIOR | 2 | 2 | - | 2 |
| JUNIOR | 26 | 16 | 10 | 17 |
| UNDER 15 | 17 | 12 | 6 | 12 |
| UNDER 17 | 40 | 23 | 16 | 22 |
| TOTALE | 85 | 53 | 32 | |



3 SALUTE
E BENESSERE



4 ISTRUZIONE
DI QUALITÀ



8 LAVORO DIGNITOSO
E CRESCITA
ECONOMICA



13 LOTTA CONTRO
IL CAMBIAMENTO
CLIMATICO



PERFORMANCE AMBIENTALE



06

LINEE GUIDA PER L'ORGANIZZAZIONE DI EVENTI SOSTENIBILI DI BADMINTON E PARABADMINTON

STRUMENTI OPERATIVI

Nel corso del 2023, il Consiglio Federale della Federazione Italiana Badminton (FIBa) ha approvato e pubblicato un documento ufficiale intitolato “Linee Guida per l’organizzazione di Eventi Sostenibili”, con l’obiettivo di promuovere pratiche responsabili nell’ambito della progettazione e realizzazione delle manifestazioni sportive.

A supporto di questo importante strumento, è stata istituita un’apposita sezione sul sito federale, successivamente arricchita nel 2024, con l’introduzione di una Checklist operativa. Tale elenco rappresenta un valido supporto per gli organizzatori, accompagnandoli in maniera sistematica attraverso le diverse fasi di ideazione, pianificazione, allestimento, promozione e comunicazione dell’evento. La checklist, strutturata in modo esaustivo, consente di affrontare ogni fase operativa riducendo il rischio di errori o omissioni.

Per rafforzare l’identità visiva e il riconoscimento dell’iniziativa, è stato inoltre sviluppato un logo dedicato, che può essere richiesto da tutti gli ESD affiliati che si impegnano formalmente a rispettare i criteri definiti nelle Linee Guida.

L’utilizzo del logo implica la dichiarazione, da parte degli organizzatori, di aver adottato i principi di sostenibilità in tutte le fasi del ciclo di vita dell’evento: dalla progettazione all’erogazione, fino alle operazioni di disallestimento. Tale adesione manifesta un chiaro impegno nel minimizzare gli impatti ambientali, promuovere valori sociali e, al contempo, massimizzare la qualità dell’esperienza sportiva offerta ai partecipanti e i benefici per la comunità ospitante.



Il logo può essere utilizzato esclusivamente previa richiesta e dopo aver implementato almeno cinque azioni sostenibili contenute nella tabella “I 5 Must Have / Must Do della Sostenibilità” delle Linee Guida FIBa.



BEST PRACTICE

ITALIAN JUNIOR 2024

Nel quadro dell'impegno della FIBa per la responsabilità sociale e lo sviluppo sostenibile, e in linea con le "Linee Guida per l'organizzazione di Eventi Sostenibili" che promuovono un approccio integrato alle tre dimensioni ESG (Environmental, Social, Governance), si sono svolti gli Italian Junior 2024, l'evento internazionale del calendario federale che ha rappresentato un vero e proprio volano per la diffusione della cultura federale della sostenibilità e per il coinvolgimento attivo degli stakeholder.

Le Linee Guida hanno costituito uno strumento chiave per migliorare e rendere più sostenibile la gestione degli Italian Junior, riducendone l'impatto ambientale, sociale ed economico. Una maggiore consapevolezza interna su questi temi ha favorito un coinvolgimento attivo degli stakeholder, promuovendo collaborazioni e sinergie strategiche.

Questo percorso formativo-operativo ha valorizzato le buone pratiche già adottate in passate edizioni di eventi nazionali e internazionali FIBa, rafforzando al contempo una cultura organizzativa orientata alla sostenibilità.

A. ENGAGEMENT

Negli ultimi quattro anni, il torneo ha registrato una crescita costante del numero di partecipanti, con un incremento del 2,6% annuo, che ha raggiunto l'11% nell'edizione 2024. In totale, oltre 500 persone hanno preso parte alla manifestazione, considerando atleti, tecnici, team manager, ufficiali di gara, staff, dirigenti e ospiti. A questi si aggiungono i volontari, gli appassionati e le rappresentative scolastiche presenti.

SOCIAL MEDIA ENGAGEMENT

19.3 K utenti raggiunti su Facebook; 160% visite su Facebook +66% di interazione su Instagram +88% utenti raggiunti su Instagram +4% iscritti sul canale federale Youtube 32 K visualizzazione streaming 3.2 K ore di visualizzazione streaming

B. IMPATTO ECONOMICO

L'ospitalità è stata gestita attraverso quattro strutture alberghiere (tre dedicate ad atleti e ufficiali di gara), con una spesa media per il pernottamento di €95,00 a notte. A questo si aggiunge l'indotto generato da servizi, acquisti funzionali alla realizzazione dell'evento e dalla ristorazione, con un impatto significativo sul settore turistico e commerciale, soprattutto grazie alla presenza di partecipanti stranieri o non residenti.

La scelta delle strutture alberghiere ha tenuto conto non solo degli aspetti economici ma anche dell'impatto sociale e ambientale avvalendosi della convenzione già in essere FIBa / B&BHOTELS, catena alberghiera prevista da certificazioni basate su uno standard GSTC

La scelta delle strutture ha tenuto conto non solo di aspetti economici, ma anche dell'impatto sociale e ambientale. In particolare, la convenzione con B&B HOTELS, catena certificata secondo standard GSTC (istruzione, formazione, processi di misurazione e controllo di processi) e in linea con gli Obiettivi di sviluppo sostenibile.

C.

IMPATTO AMBIENTALE

VERSO ZERO EMISSIONI

Riprendendo l'esperienza delle edizioni precedenti, il piano trasporti è stato ottimizzato favorendo l'uso di mezzi pubblici per tutti gli spostamenti tra i luoghi dell'evento. Le strutture alberghiere scelte erano tutte facilmente raggiungibili tramite trasporto pubblico, inclusi gli aeroporti di Linate e Malpensa, la Stazione Centrale di Milano e la sede dell'evento. Sono stati distribuiti anche 400 biglietti per il trasporto pubblico, contribuendo a ridurre significativamente l'impatto ambientale legato alle emissioni di CO₂ per gli spostamenti urbani.

È importante segnalare anche la riduzione delle emissioni di carbonio indirette, resa possibile grazie alle iniziative di compensazione ambientale adottate dai nostri partner e fornitori. Un esempio significativo è rappresentato dalla strategia di responsabilità sociale (CSR) di B&B Hotels, che si distingue per:

- La più bassa impronta di carbonio per camera disponibile nel settore alberghiero
- Un servizio di noleggio biciclette (B&B Bike) per incentivare la mobilità sostenibile
- Camere prive di plastica monouso, per limitare l'inquinamento da rifiuti
- Accessibilità garantita per le persone con disabilità

CONSUMO RESPONSABILE

Per favorire scelte sostenibili e limitare sprechi si è puntato su:

- Produzione di materiali di premiazione sostenibili (medaglie e targhe in legno)
- Allestimenti non personalizzati, riutilizzabili grazie al supporto del main sponsor Semeraro, che ha fornito arredi per l'area hospitality
- Selezione di fornitori certificati sul piano ambientale ed etico-sociale
- Uso di supporti digitali per comunicazioni e promozioni
- Live streaming e potenziamento dei canali social
- Utilizzo di software dedicati per la gestione gara e sistemi di pagamento online
- Raccolta differenziata interna ed esterna all'impianto
- Riutilizzo dei volani usati nel torneo nei centri tecnici federali e territoriali (fabbisogno stimato per 3 mesi di allenamento)
- Limitazione dell'uso della plastica nel punto ristoro adottando un approccio plastic free

D.

IMPATTO SOCIALE

PLAYER EDUCATION AND DUAL CAREER – Beyond Badminton

Iniziativa promossa dalla Federazione Mondiale di Badminton (BWF) per sostenere percorsi educativi e borse di studio per atleti di alto livello. Gli Italian Junior 2024 sono stati uno dei 13 tornei mondiali ad ospitare questa campagna.

PERCORSO FORMATIVO TECNICO E ARBITRALE FIBa

Progetto federale nell'ambito del PCTO (Percorso per le Competenze Trasversali e l'Orientamento), realizzato con tre istituti scolastici lombardi. 14 studenti hanno partecipato come Giudici di Linea, integrando così la loro formazione scolastica con un'esperienza concreta.

VALORIZZAZIONE DEL TERRITORIO

Il team dei 33 volontari impiegati come Giudici di Linea includeva giovani residenti locali, partecipanti alle precedenti edizioni e tesserati lombardi, promuovendo l'inclusione e la partecipazione attiva della comunità.

PARTECIPAZIONE E INCLUSIONE

Gruppi di giovani e giovanissimi dei progetti +BADMINTON PER TUTTI e VOLA CON NOI 2.0 hanno assistito alla manifestazione, traendo ispirazione per continuare a praticare il Badminton e migliorare il proprio benessere fisico e mentale.

PARITÀ DI GENERE

Al torneo hanno partecipato 96 atlete e 104 atleti, un numero che rassicura l'accesso delle donne alla pratica del Badminton agonistico di alto livello nelle categorie giovanili. Tuttavia, in altri ambiti organizzativi la rappresentanza femminile resta da migliorare: Ufficiali di gara 33%, Staff 37,5% ad eccezione dei Volontari dove le donne rappresentano il 54,5%.

5° GRAND PRIX MODENA BADMINTON POWERED BY YOUNG

Il Grand Prix di Modena rappresenta un esempio concreto di come lo sport possa fungere da catalizzatore di valori positivi per la comunità, confermandosi un torneo capace di coniugare sport, inclusione e sostenibilità, grazie anche al contributo di sponsor e partner locali, che condividono e sostengono una visione polivalente e responsabile dell'attività sportiva.

La quinta edizione dell'evento modenese si è svolta dal 29 al 30 giugno presso il PalaPanini e ha visto la partecipazione di 253 atleti provenienti da tutte le regioni italiane, dalle categorie giovanili (under 9) fino ai master, nonché para-atleti, a conferma della crescente rilevanza dell'evento sul territorio nazionale.

Come nella precedente edizione, l'evento ha perseguito non solo obiettivi sportivi, ma anche finalità ambientali, con un forte impegno verso la sostenibilità. In particolare, la Federazione Italiana Badminton ha concesso l'utilizzo del logo "Verso un evento sostenibile", riconoscendo il rispetto degli standard stabiliti dalle linee guida federali, sviluppate in collaborazione con la Federazione Mondiale di Badminton (BWF).

Fondamentale è stata la collaborazione con il Gruppo Hera e con i consorzi Erion WEEE ed Erion Energy, specializzati nella gestione dei rifiuti da apparecchiature elettriche ed elettroniche (RAEE) e delle batterie esauste. Nell'ambito dell'evento, sono state promosse diverse iniziative di sensibilizzazione ambientale, in linea con gli obiettivi dell'Agenda 2030 delle Nazioni Unite. Tra queste, una lotteria che ha coinvolto gli stakeholder attraverso la raccolta di piccoli RAEE e pile esauste presso uno stand dedicato, con contenitori forniti da Hera, che ha curato anche il ritiro e la pesatura dei materiali raccolti.

Il programma ha incluso anche una tavola rotonda sul tema dello sviluppo sostenibile negli eventi sportivi. All'incontro hanno partecipato figure di rilievo istituzionale e sportiva, tra cui Carlo Beninati (Presidente FIBa), Marco Tarabusi (Presidente ASD Modena Badminton), Giovanna Rondinone (Comune di Modena), Giorgio Arienti (Direttore Generale Erion WEEE), Alessandro Trebbi (UISP Modena), Luca Sitta (Gruppo Hera), Giovanni Esposito (Segretario Generale FIBa) e Sven Serré (Presidente della Confederazione Europea Badminton).



PROCESSI DI ECONOMIA CIRCOLARE:

SELEZIONI, ACQUISTO E RIUTILIZZO MATERIALI

RIUTILIZZO VOLANI

Da diversi anni, la FIBa ha attivato un piano operativo finalizzato al riutilizzo del materiale sportivo impiegato durante gli eventi nazionali. Tale iniziativa si inserisce nell'ambito di una più ampia strategia ispirata ai principi dell'economia circolare, volta a promuovere un uso responsabile delle risorse e a ridurre l'impatto ambientale delle attività sportive organizzate dalla FIBa, in linea con gli obiettivi di sostenibilità. Il riutilizzo dei volani, pertanto rappresenta una scelta consapevole e strategica, che mira a prolungare il ciclo di vita dei materiali, limitando sprechi e contribuendo alla tutela dell'ambiente.

In particolare, i volani in piuma sono soggetti a un rapido deterioramento, dovuto alla loro struttura leggera – composta da 16 piume infisse in una base di sughero – e alle elevate velocità a cui sono sottoposti durante le competizioni, potendo raggiungere i 493 km/h (record mondiale stabilito dall'atleta cinese Fu Haifeng). Anche le condizioni ambientali di conservazione influiscono sulle qualità dei volani: essi sono infatti sensibili all'umidità e alla temperatura, fattori che possono incidere significativamente sulla loro resistenza e sul ciclo di vita complessivo. Tali condizioni determinano una durata d'utilizzo estremamente limitata durante le partite.

Inoltre, il continuo impatto cui i volani sono sottoposti durante il gioco ne compromette rapidamente l'integrità strutturale (rottura delle piume, danni alla base, ecc.), influenzando negativamente sulle prestazioni dell'attrezzo. Tali condizioni determinano una durata d'utilizzo estremamente limitata durante le partite.

A titolo esemplificativo, negli eventi nazionali individuali (Assoluti, Master, Junior & Under, Trofeo CONI), vengono mediamente utilizzati tra i 100 e i 150 tubi di volani (equivalenti a circa 1.200–1.800 volani) nell'arco di 3 o 4 giorni di gara, con una media di 80–100 partite al giorno. Nei campionati nazionali a squadre (Under 17, Serie A, Serie B e Master), l'impiego risulta ancora maggiore: ogni anno vengono distribuiti almeno 300 tubi di volani, considerata la maggiore durata degli eventi e la loro distribuzione su più sedi nel corso dell'anno.

Per ottimizzare l'uso delle risorse, la FIBa ha quindi implementato un sistema di recupero dei volani usati durante gli eventi federali, destinandoli successivamente agli allenamenti. Questo meccanismo ha permesso di riutilizzare una considerevole quantità di volani, impiegandoli nelle sessioni di allenamento delle Squadre Nazionali di Badminton e Para Badminton, dei Centri Territoriali, nonché delle società sportive locali situate nei territori che ospitano le manifestazioni.

In media, ogni evento garantisce una disponibilità di volani sufficiente per circa 2–3 mesi di allenamento delle Squadre Nazionali e/o degli atleti dei Centri Territoriali.

MATERIALI SOSTENIBILI PER LE PREMIAZIONI

L'impegno della FIBa verso la sostenibilità si riflette non solo nella gestione degli eventi, ma anche nella cura posta nella selezione dei materiali impiegati, inclusi quelli destinati alle premiazioni. In attuazione delle Linee guida per l'organizzazione di eventi sostenibili, la Federazione ha accolto le indicazioni e le raccomandazioni relative alla progressiva sostituzione dei tradizionali materiali di premiazione con alternative più sostenibili.

Questa scelta non solo contribuisce a ridurre l'impatto ambientale delle manifestazioni sportive, ma rappresenta

anche un'opportunità per promuovere valori fondamentali come la tutela dell'ambiente, la responsabilità collettiva e l'innovazione sostenibile.

L'introduzione di materiali ecologici nel settore delle premiazioni non è tuttavia molto diffusa in Italia. Il mercato tende ancora a privilegiare prodotti di largo consumo, dal costo contenuto e con un forte richiamo alla tradizione, come le classiche medaglie in metallo oro, argento e bronzo, simboli storici e fortemente radicati nel mondo sportivo.

Un esempio ispiratore è rappresentato dalle Olimpiadi di Tokyo 2020, durante le quali è stata attuata un'iniziativa di grande impatto ambientale: la produzione di medaglie "green" ricavate da rifiuti elettronici. Gli organizzatori giapponesi hanno trasformato circa 79.000 tonnellate di dispositivi elettronici dismessi — tra cui telefoni cellulari, fotocamere, computer e tablet — in oltre 5.000 medaglie, coinvolgendo attivamente la popolazione nella donazione e nella raccolta dei materiali. Un progetto esemplare che dimostra come anche il settore delle premiazioni possa essere protagonista di un cambiamento sostenibile.

È chiaro che eventi di portata mondiale possono facilitare iniziative di tale respiro, ma ciò non toglie che anche ambito locale sia possibile intraprendere scelte orientate verso il cambiamento. L'adozione di materiali alternativi richiede soprattutto un cambiamento culturale, capace di attribuire valore non solo all'aspetto estetico, ma anche al significato simbolico e alla responsabilità ambientale che ogni scelta comporta.

Dopo un'approfondita indagine nel mercato italiano — che ancora mostra una certa distanza da un approccio sostenibile nel settore delle premiazioni — il Consiglio Federale ha approvato l'introduzione di materiali alternativi, scegliendo medaglie e targhe in legno certificato per le gare nazionali a partire dal secondo semestre del 2023.

Questa scelta, oltre a rappresentare un importante segnale culturale, ha comportato anche un investimento economico maggiore (+34% rispetto ai materiali tradizionali), che la Federazione ha deciso di sostenere nell'ottica di sviluppare una consapevolezza condivisa e duratura sul valore della sostenibilità, anche attraverso i dettagli simbolici delle competizioni.

ALLESTIMENTI E COMUNICAZIONE EVENTI: RIUTILIZZO DEI MATERIALI DI ALLESTIMENTO E DEMATERIALIZZAZIONE DELLA CARTA

Anche su questo settore la FIBa ha adottato un approccio orientato alla sostenibilità. La promozione e divulgazione degli eventi e gli allestimenti degli eventi vengono curati prestando particolare attenzione ai principi dell'economia circolare. L'obiettivo è ridurre l'impatto ambientale attraverso la razionalizzazione delle risorse e l'impiego di soluzioni digitali.

In particolare, la digitalizzazione dei processi di comunicazione ha permesso di sostituire i tradizionali strumenti cartacei con contenuti digitali, contribuendo a una gestione più efficiente, e sostenibile delle attività di diffusione. L'evoluzione del marketing digitale ha infatti trasformato radicalmente le modalità di interazione con gli appassionati, rendendo possibile la diffusione di contenuti personalizzati, interattivi e costantemente aggiornabili. Questo approccio non solo consente di ridurre il consumo di carta e dei costi della filiera derivante dalla produzione e diffusione dei materiali, ma permette anche di ottimizzare la comunicazione, indirizzandola verso target specifici. Sono diversi infatti gli strumenti disponibili per la segmentazione dei pubblici personalizzando messaggi ed esperienze o per raggiungere un pubblico ampio e diversificato, aumentando la visibilità dell'evento.

L'adozione di strumenti digitali consente oggi una comunicazione dinamica e interattiva, che valorizza il coinvolgimento degli utenti e riduce sensibilmente l'impatto ambientale.

Anche nella fase di allestimento degli eventi sportivi sono adottati criteri ispirati all'economia circolare (progettazione sostenibile fin dall'inizio; riduzione degli sprechi, riutilizzo e riparazione dei materiali e recupero). I materiali utilizzati sono selezionati per la loro durabilità, riciclabilità e basso impatto ambientale. L'obiettivo è promuovere il riuso, la modularità e la personalizzazione degli allestimenti, in modo da estenderne il ciclo di vita e ridurre la necessità di nuove produzioni. Questa scelta riflette un uso più consapevole delle risorse.

SMALTIMENTO E RIUTILIZZO DEI MATERIALI ELETTRONICI PC RIGENERATI

La FIBa dedica particolare attenzione alla gestione sostenibile delle proprie apparecchiature informatiche, in particolare computer, stampanti e accessori informatici utilizzati presso le postazioni di lavoro. L'utilizzo di PC rigenerati rappresenta una scelta concreta in linea con i principi dell'economia circolare, contribuendo sia alla riduzione dell'impatto ambientale che a un risparmio economico per la federazione.

I dispositivi elettronici dismessi vengono gestiti attraverso un processo di smaltimento certificato, in conformità con le normative vigenti (RAEE - Rifiuti da Apparecchiature Elettriche ed Elettroniche). Le apparecchiature ancora funzionali, ma obsolete per le esigenze operative, vengono sottoposte a valutazione tecnica per un eventuale riutilizzo interno o destinate a progetti di rigenerazione, evitando così lo spreco di risorse.

Questa strategia consente non solo di prolungare il ciclo di vita dei dispositivi, ma anche di ottimizzare l'uso delle risorse federali, adottando una soluzione economicamente sostenibile senza rinunciare all'efficienza operativa. La federazione promuove inoltre, tra il personale, una cultura della sostenibilità digitale, sensibilizzando sull'uso consapevole delle tecnologie e sull'importanza del riciclo dei materiali elettronici.



PERFORMANCE ECONOMICA



BILANCIO D'ESERCIZIO

Il Bilancio di Esercizio è la rappresentazione della composizione del Risultato di Esercizio formato dalla differenza tra costi e ricavi, mentre nel Report Sociale si evidenzia anche la formazione della ricchezza prodotta dalla Federazione e la sua distribuzione ai vari stakeholder.

| BILANCIO D'ESERCIZIO | 2023 | 2024 | DIFFERENZA |
|---|------------------|------------------|-----------------|
| BILANCIO DI ESERCIZIO | | | |
| Valore della produzione | 34.472.199 | 3.938.223 | -533.976 |
| Costi della produzione/Oneri Finanziari/Imposte sul Reddito | 4.602.611 | 3.935.501 | -667.110 |
| RISULTATO DI ESERCIZIO | -130.412 | 2.722 | 133.134 |
| VALORE DELLA PRODUZIONE | | | |
| Contributi di Sport e Salute Spa | 3.690.104 | 3.136.616 | -553.488 |
| Contributi dello Stato, Regioni, Enti Locali | 211.189 | 186.234 | -24.955 |
| Quote degli associati | 155.782 | 158.381 | 2.599 |
| Ricavi da Manifestazioni | 7.295 | 23.041 | 15.746 |
| Ricavi da pubblicità e sponsorizzazioni | 35.481 | 62.668 | 27.187 |
| Altri Ricavi | 121.352 | 109.914 | -11.438 |
| Contributi Comitato Italiano Paralimpico | 250.996 | 261.369 | 10.373 |
| VALORE DELLA PRODUZIONE | 4.472.199 | 3.938.223 | -533.976 |
| COSTO DELLA PRODUZIONE | | | |
| Preparazione Olimpica e Attività Sportiva | 1.453.218 | 1.325.581 | -127.637 |
| Organizzazioni Manifestazioni | 207.633 | 238.936 | 31.303 |
| Formazione | 94.116 | 74.236 | -19.880 |
| Promozione Sportiva | 987.625 | 474.867 | -512.758 |
| Contributi ed altri costi | 423.694 | 419.762 | -3.932 |
| Costi per l'attività sportiva | 3.166.286 | 2.533.382 | -632.904 |
| Personale Dipendente | 1.164.323 | 1.129.584 | -34.739 |
| Collaboratori | 0 | 0 | 0 |
| Organi e Commissioni Federali | 76.565 | 108.444 | 31.879 |
| Costi per la comunicazione | 25.377 | 19.679 | -5.698 |
| Costi Generali | 108.821 | 97.940 | -10.881 |
| Ammortamenti per funzionamento | 7.372 | 10.827 | 3.455 |
| Costi per il funzionamento e attività sportiva | 1.382.458 | 1.366.474 | -15.984 |
| Accantonamenti | 501 | 3.907 | -2.594 |
| Oneri diversi di gestione | 45.956 | 30.345 | -15.611 |
| | 52.457 | 34.252 | -18.205 |
| TOTALE COSTI DELLA PRODUZIONE | 4.601.201 | 3.934.108 | -667.093 |

| | | | |
|------------------------------------|-----------------|--------------|----------------|
| Differenza Valore/Costo produzione | -129.002 | 4.115 | 133.117 |
| Oneri Finanziari | -42.769 | -40.426 | 2.343 |
| Imposte sul Reddito | 44.179 | 41.820 | -2359 |
| RISULTATO DI ESERCIZIO | -130.412 | 2.721 | 133.133 |

Il documento di Bilancio di Esercizio 2024 presenta un avanzo d'esercizio pari ad € 2.721 che viene accantonato tra utili/perdite degli esercizi precedenti del patrimonio netto federale a disposizione che, al 31.12.2024, risulta pari ad € 657.797 escludendo il fondo di dotazione indisponibile pari ad € 135.000, quest'ultimo valore in linea con quanto disposto dal CONI nella circolare del 14 ottobre 2005 con prot. n. 63.

La Giunta Nazionale del CONI nella riunione del 25 ottobre 2024, con provvedimento n. 464, ha approvato il bilancio di esercizio 2023 della FIBa.

La Giunta Nazionale del CIP nella riunione del 30 ottobre 2024, con delibera n. 833, ha approvato il bilancio di esercizio 2023 della FIBa.



IL VALORE AGGIUNTO

Il Valore Aggiunto (VAG) è un’espressione numerica che rappresenta la capacità della Federazione di produrre ricchezza per poi distribuirla ai vari stakeholder.

Il Valore Aggiunto della FIBa costituisce la differenza fra la ricchezza prodotta e i consumi sostenuti per la sua distribuzione ai vari portatori d’interessi.

Il **VAG** è quindi, il **punto di unione fra il Bilancio di Esercizio e il Report Sociale**.

PROSPETTO DI DETERMINAZIONE E DISTRIBUZIONE DEL VALORE AGGIUNTO NETTO

Il **Prospetto di distribuzione del valore aggiunto netto** sta a indicare come il valore aggiunto economicamente realizzato nell’esercizio sia stato ripartito tra alcuni interlocutori. Per la FIBa sono: il Personale a vario titolo coinvolto, la pubblica amministrazione (idealmente coinvolta per i servizi generali prestati alla Federazione e retribuita attraverso le imposte dirette e indirette), i finanziatori che hanno concesso finanziamenti (retribuiti tramite gli oneri finanziari), la Comunità di associazioni e società sportive dilettantistiche affiliate, colta nelle sue differenti aggregazioni territoriali, cui sono indirizzate liberalità a vario titolo erogate, la stessa FIBa, idealmente concepita quale interlocutore autonomo, produttrice di un “bene comune” e a cui spetta l’attribuzione dell’eventuale “accumulazione” realizzata.

| CONTO ECONOMICO RICLASSIFICATO PER IL CALCOLO DEL VAG | 2023 | 2024 | DIFFERENZA |
|---|-----------|-----------|------------|
| A - VALORE DELLA PRODUZIONE | | | |
| 1. ATTIVITÀ CENTRALE | | | |
| Contributi CONI e Sport e Salute SPA | 3.690.104 | 3.136.616 | -553.488 |
| Contributi dello Stato, Regione, Enti Locali | 11.459 | 5.219 | -6.240 |
| Quote degli associati | 155.782 | 158.381 | 2.599 |
| Ricavi da Manifestazioni Internazionali | 5.295 | 21.041 | 15.746 |
| Ricavi da Manifestazioni Nazionali | 2.000 | 2.000 | 0 |
| Ricavi da pubblicità e sponsorizzazioni | 35.481 | 62.668 | 27.187 |
| Altri ricavi della gestione ordinaria | 121.352 | 109.914 | -11.438 |
| Contributi Comitato Italiano Paralimpico | 250.996 | 261.369 | 10.373 |
| VALORE DELLA PRODUZIONE ATTIVITÀ CENTRALE | 4.272.469 | 3.757.208 | -515.261 |
| 2. ATTIVITÀ STRUTTURA TERRITORIALE | | | |
| Contributi dello Stato, Enti Locali, altri soggetti | 199.730 | 181.015 | -18.715 |
| Quote degli associati | 0 | 0 | 0 |
| Ricavi da Manifestazioni | 0 | 0 | 0 |
| Altri ricavi della gestione | 0 | 0 | 0 |
| VALORE DELLA PRODUZIONE STRUTTURA TERRITORIALE | 199.730 | 181.015 | -18.715 |
| RICAVI DELLA PRODUZIONE TIPICA E ATIPICA | 4.472.199 | 3.938.223 | -533.976 |

| B - COSTI DELLA PRODUZIONE | | | |
|--|------------------|------------------|-----------------|
| 1. ATTIVITÀ SPORTIVA | | | |
| 1.01 Costi per l'attività sportiva centrale | | | |
| Preparazione Olimpica/Alto livello | 555.199 | 427.711 | -127.488 |
| Attività rappresentative nazionali | 279.692 | 264.782 | -14.910 |
| Assicurazione Manifestazioni Sportive Nazionali e Intrn.li | | | 0 |
| Costi P.O./A.L. | 834.891 | 692.493 | -142.398 |
| Organizzazione Manifestazioni Sportive Internazionali | 29.265 | 20.602 | -8.663 |
| Organizzazione Manifestazioni Sportive Nazionali | 72.466 | 110.151 | 37.685 |
| Partecipazione ad organismi internazionali | 5.265 | 5.079 | -186 |
| Formazione, ricerca e documentazione | 49.467 | 47.601 | -1.866 |
| Promozione sportiva | 126.401 | 44.270 | -82.131 |
| Gestione impianti sportivi | 61.072 | 58.518 | -2.554 |
| Altri costi per l'attività sportiva | 14.579 | 14.579 | 0 |
| Variazione rimanenze materiali di consumo per attività sportiva | | | 0 |
| Costi attività sportiva | 358.515 | 300.800 | -57.715 |
| Preparazione Paralimpica | 151.976 | 159.994 | 8.018 |
| Organizzazione Manifestazioni Sportive Paralimpiche Nazionali e Internazionali | 10.958 | 15.264 | 4.306 |
| Formazione, ricerca e documentazione | 13.545 | 4.407 | -9138 |
| | | | 0 |
| Costi attività Paralimpica | 176.479 | 179.665 | 3.186 |
| TOTALE COSTI PER ATTIVITÀ SPORTIVA CENTRALE | 1.369.885 | 1.172.958 | -196.927 |
| 1. ATTIVITÀ SPORTIVA STRUTTURA TERRITORIALE | | | |
| Attività agonistica | | | 0 |
| Organizzazione Manifestazioni Sportive | 14.737 | 16.244 | 1.507 |
| Corsi di formazione | 4.942 | 1.243 | -3.699 |
| Promozione sportiva | 25.318 | 18.406 | -6.912 |
| Gestione impianti sportivi | | | 0 |
| TOTALE COSTI PER ATTIVITÀ SPORTIVA STRUTTURA TERRITORIALE | 44.997 | 35.893 | -9.104 |
| 2. FUNZIONAMENTO E COSTI GENERALI | | | |
| 2.01 Funzionamento e costi generali attività centrale | | | |
| Costi per la comunicazione | 25.379 | 19.679 | -5.700 |
| Costi generali | 103.253 | 76.582 | -26.671 |
| Variazione rimanenze materiali di consumo per funzionamento | | | |
| Funzionamento e costi generali attività centrale | 128.632 | 96.261 | -32.371 |
| 2.02 Funzionamento e costi generali struttura territoriale | | | |
| Costi generali | 7.696 | 10.495 | 2.799 |
| Funzionamento e costi generali Struttura Territoriale | 7.696 | 10.495 | 2.799 |

3. ACCANTONAMENTI

| | | | |
|---|------------------|------------------|-----------------|
| 3.01 Accantonamenti per rischi ed oneri | 0 | 0 | 0 |
| 3.02 Accantonamenti a fondo svalutazione crediti | 6.501 | 3.907 | -2.594 |
| 4. ONERI DIVERSI DI GESTIONE | 16.106 | 1.558 | -14.548 |
| 4.01 Oneri diversi di gestione | 16.106 | 1.558 | -14.548 |
| COSTI INTERMEDI DELLA PRODUZIONE | 1.573.817 | 1.321.072 | -252.745 |
| VALORE AGGIUNTO CARATTERISTICO LORDO | 2.898.382 | 2.617.151 | -281.231 |

C - COMPONENTI ACCESSORI E STRAORDINARI

| | | | |
|--|------------------|------------------|-----------------|
| Saldo gestione accessoria | 68.152 | 61.814 | |
| Saldo componenti straordinari | | | |
| VALORE AGGIUNGO GLOBALE LORDO | 2.966.534 | 2.678.965 | -281.231 |
| (meno) Ammortamenti della gestione per gruppi omogenei di beni | | | |
| Ammortamenti attività centrale | | | |
| Ammortamenti attività sportiva | 174.119 | 184.219 | 10.100 |
| Ammortamenti per funzionamento | 7.372 | 10.827 | 3.455 |
| Ammortamenti Struttura Territoriale | | | |
| Ammortamenti attività sportiva | | | |
| Ammortamenti per funzionamento | | | |
| VALORE AGGIUNTO GLOBALE NETTO | 2.785.043 | 2.483.919 | -294.786 |

DISTRIBUZIONE DEL VALORE AGGIUNTO**2023****2024****DIFFERENZA****A - REMUNERAZIONE DEL PERSONALE****PERSONALE NON DIPENDENTE****1. COSTI PER ATTIVITÀ SPORTIVA**

| | | | |
|--|---------|---------|----------|
| Attività sportiva centrale | | | |
| P.O./A.L. | 412.168 | 414.397 | 2.229 |
| Attività sportiva | 670.939 | 358.662 | -312.277 |
| Attività paralimpica | 57.622 | 68.092 | 10.470 |
| Attività sportiva struttura territoriale | 44.958 | 23.304 | -21.654 |

2. FUNZIONAMENTO E COSTI GENERALI

| | | | |
|-------------------------------|--------|--------|--------|
| Attività centrale | | | |
| Costi per collaborazioni | 45.131 | 36.155 | -8976 |
| Organi e commissioni federali | 29.296 | 67.928 | 38.632 |
| Struttura territoriale | | | 0 |
| Costi per collaborazioni | 0 | 0 | 0 |
| Organi e commissioni federali | 0 | 0 | 0 |

PERSONALE DIPENDENTE**1. COSTI PER ATTIVITÀ SPORTIVA**

| | | | |
|--|---|---|---|
| Attività sportiva centrale | | | |
| P.O./A.L. | / | / | / |
| Attività sportiva | / | / | / |
| Attività paralimpica | / | / | / |
| Attività sportiva struttura territoriale | / | / | / |

2. FUNZIONAMENTO E COSTI GENERALI

| | | | |
|------------------------|-----------|-----------|---------|
| Attività centrale | / | 15.224 | 15.224 |
| Personale federale | 1.164.323 | 1.129.584 | -34.739 |
| Struttura territoriale | / | / | / |
| Personale federale | / | / | / |

| | | | |
|---|------------------|------------------|-----------------|
| TOTALE REMUNERAZIONE DEL PERSONALE | 2.424.437 | 2.113.346 | -311.091 |
|---|------------------|------------------|-----------------|

B - REMUNERAZIONE DELLA P.A.

| | | | |
|---------------------------------------|--------|--------|--------|
| Imposte dirette | 44.179 | 41.820 | -2.359 |
| Imposte indirette | 29.860 | 28.787 | -1.073 |
| (meno) sovvenzioni in conto esercizio | / | / | / |

| | | | |
|--|---------------|---------------|---------------|
| TOTALE REMUNERAZIONE DELLA P.A. | 74.039 | 70.607 | -3.432 |
|--|---------------|---------------|---------------|

C - REMUNERAZIONE DEL CAPITALE DI CREDITO

| | | | |
|------------------------------------|--------|--------|--------|
| Oneri per capitali a breve termine | / | / | / |
| Oneri per capitali a lungo termine | 25.384 | 21.388 | -3.996 |

| | | | |
|---|---------------|---------------|---------------|
| TOTALE REMUNERAZIONE DEL CAPITALE DI CREDITO | 25.384 | 21.388 | -3.996 |
|---|---------------|---------------|---------------|

D - REMUNERAZIONE DEL CAPITALE DI RISCHIO

| | | |
|---|---|---|
| / | / | / |
|---|---|---|

E - LIBERALITÀ ESTERNE**1. COSTI PER ATTIVITÀ SPORTIVA****Attività sportiva centrale**

| | | | |
|---|---------|---------|----------|
| Contributi ad associazioni e terzi per attività P.O./A.L. | 10.000 | 10.000 | 0 |
| Contributi per attività sportiva | 212.940 | 106.991 | -105.949 |
| Contributi per preparazione/attività sportiva Paralimpica | 10.745 | 9.300 | -1.445 |

Attività sportiva struttura territoriale

| | | | |
|----------------------------------|---------|---------|--------|
| Contributi per attività sportiva | 157.912 | 149.564 | -8.348 |
|----------------------------------|---------|---------|--------|

2. FUNZIONAMENTO E COSTI GENERALI

| | | | |
|------------------------|---|---|---|
| Attività centrale | / | / | / |
| Struttura territoriale | / | / | / |

| | | | |
|----------------------------------|----------------|----------------|-----------------|
| TOTALE LIBERALITÀ ESTERNE | 391.597 | 275.855 | -115.742 |
|----------------------------------|----------------|----------------|-----------------|

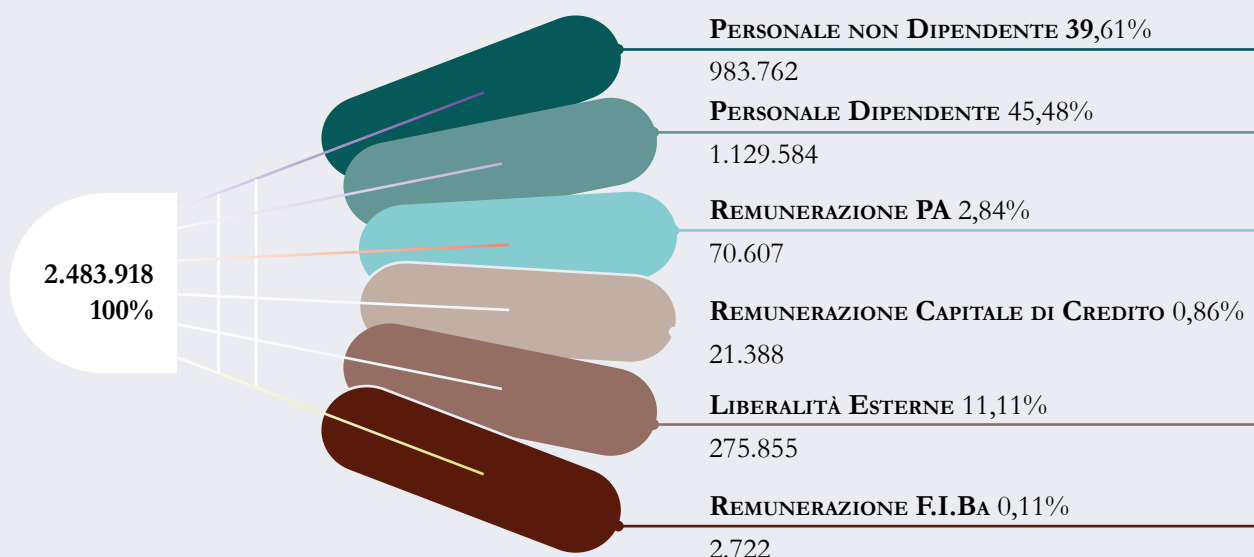
| | | | |
|--|-----------|-----------|----------|
| F - AMBIENTE | / | / | / |
| G - RISULTATO DI ESERCIZIO (remunerazione FSN) | -130.412 | 2.722 | 133.134 |
| VALORE AGGIUNTO GLOBALE NETTO | 2.785.045 | 2.483.918 | -301.127 |

Nel 2024 la distribuzione del Valore Aggiunto presenta un decremento di € 301.127 rispetto al 2023.

Il decremento è riferibile ai minori investimenti in progetti di promozione sportiva svolti con il contributo di Sport e Saluta Spa.



DISTRIBUZIONE % VALORE AGGIUNTO GLOBALE NETTO TRA GLI STAKEHOLDER FIBA



Con riferimento al 2024 il Valore Aggiunto Globale Netto della FIBa mostra la seguente ripartizione:

PERSONALE NON DIPENDENTE 39,61%

Al Personale non dipendente (consulenti, collaboratori occasionali, componenti commissioni federali centrali e territoriali, operatori sportivi che agiscono a vario titolo sul territorio sul versante tecnico e manageriale) è attribuita la somma di 983.762 euro pari al 39,61 % del totale.

PERSONALE DIPENDENTE 45,48%

La cifra di 1.129.584 euro, pari al 45,48% del totale – è distribuita al “Personale” della Federazione. Compongono tale categoria tutti coloro che collaborano a vario titolo con l’organizzazione federale con contratto di lavoro a tempo determinato o indeterminato.

REMUNERAZIONE PUBBLICA AMMINISTRAZIONE 2,84%

Il Valore Aggiunto distribuito alla Pubblica Amministrazione ammonta a 70.607 euro, il 2,84% del totale - sotto forma di imposte indirette e imposte sul reddito dell’esercizio. La remunerazione di questo stakeholder è traducibile come il beneficio economico che la Pubblica Amministrazione trae dall’operato della Federazione in termini di contribuzione alla copertura della spesa pubblica nazionale.

REMUNERAZIONE FINANZIATORI 0.86%

La remunerazione dei “finanziatori”, portatori di capitale di finanziamento, risulta di € 21.388 euro stante la presenza del contributo in conto interessi da riconosciuto dall’Istituto del Credito Sportivo collegati alla realizzazione della mission federale. Gli interlocutori sociali che compongono questa categoria di portatori di interessi sono le Banche che hanno immesso capitale all’interno dell’organizzazione, remunerati tramite gli oneri finanziari sul capitale di credito che ha consentito la ristrutturazione del PalaBadminton di Milano nel 2009.

LIBERALITÀ ESTERNE RICONOSCIUTE AGLI ASSOCIATI 11,11%

La parte di VAG riconosciuto agli “associati e affiliati” è pari a 275.855 euro circa il 11,11% del totale. Essa è costituita dai contributi erogati alle associazioni e società sportive dilettantistiche affiliate a sostegno di tutte quelle iniziative inerenti l’attività sportiva, la promozione sociale e il raggiungimento dei risultati di alto livello. Tale voce evidenzia l’attenzione sportiva e sociale della FIBa nei confronti delle realtà sportive che compongono il vero valore del Sistema Badminton.

REMUNERAZIONE FIBa 0.11%

L’organizzazione federale è considerata come interlocutore sociale “a sé stante”; la sua retribuzione, perciò, è da prendere in considerazione e coincide con l’ammontare degli “accantonamenti” di risultati economici positivi. La remunerazione della Federazione per il 2024 è di € 2.722 pari allo 0,11% rappresenta un risultato importante in quanto evidenzia un equilibrio nelle attività svolte nel 2024.





AZIONI DI MIGLIORAMENTO



08

Il percorso consapevole verso l'integrazione culturale della responsabilità sociale per lo sviluppo sostenibile rappresenta un processo lungo e complesso che passa attraverso la capacità della FIBa di comprendere gli interessi degli stakeholder e soddisfarne le aspettative attuando politiche orientate al miglioramento continuo. A ben vedere, va sottolineato che tale percorso può essere influenzato sia da cambiamenti esogeni e quindi derivanti dalla dinamicità del contesto di riferimento, sia dalla variazione delle istanze degli stakeholder stessi; pertanto, è opportuno monitorare e valutare attentamente la correlazione tra le strategie dell'organizzazione, le attività progressivamente realizzate e gli obiettivi perseguiti. In quest'ottica, diviene sempre più essenziale il coinvolgimento dei portatori d'interesse e il dialogo con gli stessi al fine di intercettare costantemente i loro mutati bisogni, che certamente la crisi pandemica ha condizionato, modificando molto spesso le singole aspettative. È in virtù di queste assunzioni che la governance federale ha individuato un importante spazio del Report Sociale che riguarda le "Azioni di Miglioramento" con lo scopo di focalizzarsi su nuove opportunità di sviluppo attraverso la riesamina delle attività realizzate, degli obiettivi raggiunti e di quelli da raggiungere in un orizzonte temporale che va dal 2021 all'anno olimpico.

Le azioni di miglioramento individuate afferiscono a quattro macro aree della Federazione, ovvero la Governance, il Territorio, la Formazione e l'Alto Livello. Esse rappresentano pilastri fondamentali su cui poggia la struttura federale e costituiscono l'ossatura attraverso cui l'organizzazione intende migliorarsi, garantendo una concreta evoluzione del Badminton Italiano.

Importante sottolineare che l'individuazione delle azioni di miglioramento e il loro raggiungimento nel quadriennio sono frutto di processo di pianificazione strategica dinamico, condizionato dalla mutevolezza del contesto nel quale opera l'organizzazione.

| ATTIVITÀ DI MIGLIORAMENTO | ATTIVITÀ REALIZZATE |
|--|---|
| GOVERNANCE FEDERALE | |
| Implementazione del nuovo organigramma della Segreteria Federale al fine di migliorare la gestione dei processi di lavoro e l'efficacia ed efficienza nei servizi erogati per lo sviluppo del Badminton in Italia. | CREAZIONE DELL'AREA SOSTENIBILITÀ |
| Attenzione agli E-Sport per la promozione, lo sviluppo e il coordinamento dell'e-game nel Badminton. | NESSUNA AZIONE DA RILEVARE |
| Pubblicazione annuale del Report Sociale per garantire massima trasparenza e continuità nel processo di rendicontazione sociale. | PUBBLICAZIONE DEL REPORT SOCIALE 2024 |
| SERVIZI AL TERRITORIO | |
| Potenziamento delle progettualità a supporto degli stakeholder interni per la ripartenza attraverso sistemi di incentivazione al tesseramento, all'affiliazione e allo sviluppo dell'attività fisica sul territorio. | PROGETTO "SHUTTLE TIME", CAMPAGNA DI ADESIONE BAS |
| Partecipazione ad avvisi e bandi al fine di ottenere | PROLUNGAMENTO DELLE ATTIVITÀ SPORTIVE |

finanziamenti aggiuntivi che possano rafforzare ed impreziosire le strategie perseguite dall'Ente nella promozione e diffusione del Badminton sul territorio.

RELATIVE AL PROGETTO “+BADMINTON PER TUTTI” (CATEGORIA OVER 52 E CETI FRAGILI) CON LA PARTECIPAZIONE DI 44 SOCIETÀ SPORTIVE. TRASMISSIONE DELLA RENDICONTAZIONE ECONOMICA FINALE E DELLE ATTIVITÀ SVOLTE ALL'ENTE PROMOTORE.

PROLUNGAMENTO DELLE ATTIVITÀ SPORTIVE RELATIVE AL PROGETTO “VOLA CON NOI 2.0” (BAMBINI DAI 6 AI 13 ANNI CON LA PARTECIPAZIONE DI 38 SOCIETÀ SPORTIVE. TRASMISSIONE DELLA 2^ RENDICONTAZIONE ECONOMICA E LA RENDICONTAZIONE ECONOMICA FINALE DELLE ATTIVITÀ SVOLTE ALL'ENTE PROMOTORE.

Ideazione, realizzazione e divulgazione di linee guida per l'organizzazione di eventi di Badminton e Para-Badminton sostenibili

PUBBLICAZIONE E DIFFUSIONE AGLI STAKEHOLDER INTERNI DELLA CHECK LIST “VERSO UN EVENTO SOSTENIBILE” LO STRUMENTO OPERATIVO CHE CONSENTE AGLI ORGANIZZATORI DEGLI EVENTI DI FACILITARE LA PROGETTAZIONE E LO SVOLGIMENTO DELL'ATTIVITÀ IN LINEA CON I CRITERI DEFINITI NELLE LINEE GUIDA DELLA FIBA PER L'ORGANIZZAZIONE DI EVENTI SOSTENIBILI.

FORMAZIONE TECNICI, DIRIGENTI, UFFICIALI DI GARA E SEGRETERIA FEDERALE

Innovazione dei percorsi formativi volti ad innalzare il livello dei Tecnici.

INTRODUZIONE DEL CORSO “FORZA 4.0” RISERVATO AI TECNICI UNDER 40 CHE HA OBIETTIVO QUELLO DI ACCRESCERE LE COMPETENZE DEI GIOVANI ALLENATORI ITALIANI UNDER 40 CHE LAVORANO ATTIVAMENTE NEI CLUB E CON LA CONCRETA POSSIBILITÀ DI OPERARE IN SUPPORTO DEL TERRITORIO.

INTRODUZIONE DEL PICKLEBALL NELL'OFFERTA FORMATIVA

CONTINUAZIONE DEL PROGRAMMA FORMATIVO RIVOLTO AI TECNICI COINVOLTI NEL PROGETTO “VOLA CON NOI 2.0” FINANZIATO DA SPORT E SALUTE

Innovazione dei percorsi formativi volti ad innalzare il livello dei Dirigenti.

PERCORSI DI INTEGRAZIONE DEL PICKLEBALL TRA LE ATTIVITÀ FEDERALI PROMOZIONALI DI AGGIORNAMENTO PROFESSIONALE

Innovazione percorsi formativi volti ad innalzare il livello degli Ufficiali di Gara.

INCREMENTO DEGLI UFFICI DI GARA ISCRITTI ALL'ALBO

Nuovi percorsi formativi volti ad innalzare il livello di competenze dei Dipendenti e Collaboratori della FIBA.

CORSI VOLTI A SVILUPPARE COMPETENZE SPECIFICHE PER LA SEGRETERIA FEDERALE.

| SUPPORTO ALL'ALTO LIVELLO | |
|--|---|
| Potenziamento dell'attività di supporto all'Alto Livello di Badminton e Parabadminton attraverso un maggior numero di competizioni, raduni di allenamento e attività formative; | QUALIFICAZIONE AI GIOCHI OLIMPICI (ATLETA MASCHIO) E PARALIMPICI (ATLETA FEMMINA), PARIS 2024 |
| Investimento in una nuova struttura in grado di ospitare gli atleti che quotidianamente si allenano presso il centro tecnico federale di Milano; | MANUTENZIONE STRAORDINARIA DEL CENTRO TECNICO FEDERALE (PALABADMINTON) |
| | POTENZIAMENTO DEGLI ALLENAENTI DELLE SQUADRE NAZIONALI DI PARABADMINTON CON L'UTILIZZO DI ALTRA STRUTTURA SCOLASTICA. |
| Ampliamento graduale dello staff delle Squadre Nazionali di Badminton e Para Badminton attraverso l'introduzione di nuove figure professionali che concorrano al miglioramento e alla crescita professionale e personale degli atleti. | INTEGRAZIONE DELLO PSICOLOGO NELLO STAFF DELLE SQUADRE NAZIONALI DI PARABADMINTON |





VALIDAZIONE PROFESSIONALE DI PROCESSO

09

Spett.le
Federazione Italiana Badminton
Viale Tiziano 70
00196 Roma
C.A. CONSIGLIO FEDERALE

Oggetto: Validazione professionale di processo

I Sottoscritti Giovanni Esposito, Fabio Romei, Franca Fabietti, iscritti all'Ordine dei Dottori Commercialisti ed Esperti Contabili di Roma, rilasciano la seguente valutazione professionale di processo sul Report Sociale della Federazione Italiana Badminton (FIBa) per l'anno 2024.

Il Report Sociale 2024 è la conferma che la sostenibilità rappresenta una priorità fondamentale per la FIBa, ormai avviata in un processo di rendicontazione dei propri impatti in maniera sempre trasparente nei confronti degli stakeholder.

Si tratta di un percorso di misurazione della performance sportiva, economica, sociale ed ambientale che è in continua evoluzione con l'intento di scovare quei margini di miglioramento, focalizzando l'attenzione su aree materiali sempre più specifiche.

La verifica del processo di realizzazione è stata effettuata mediante il confronto professionale finalizzato al giudizio di conformità rispetto alle indicazioni fornite nella nota metodologica.

Il Report Sociale è stato quindi predisposto in conformità alle previsioni (struttura, contenuti, principi di redazione) del decreto 4 luglio 2019 del Ministero del lavoro e delle politiche sociali "Adozione delle Linee guida per la redazione del bilancio sociale degli enti del Terzo settore".

Non entrando nel merito delle performance e/o delle politiche della FIBa, ma utilizzando il confronto dialettico sulle scelte metodologiche e sugli esiti delle verifiche gestionali, nonché la collaborazione professionale nell'individuazione di idonei strumenti di analisi dei processi gestionali focalizzati al miglior esito della rendicontazione, è possibile attestare che:

- il Report Sociale FIBa 2024 ha seguito le principali indicazioni fornite dalle linee guida ISO 26000 che stabiliscono le modalità di integrazione della responsabilità sociale in un'organizzazione per offrire un contributo allo sviluppo sostenibile e soprattutto, per quanto riguarda la riclassificazione del bilancio di esercizio a valore aggiunto agli stakeholder, ha tenuto conto delle indicazioni contenute nello standard GBS 2013 "Principi di redazione del Bilancio sociale";
- sul bilancio 2024, i controlli, da parte del Collegio dei Revisori dei conti, sono stati svolti, per quanto compatibili, secondo le disposizioni in materia di controllo previste per il Collegio Sindacale dagli articoli da 2397 a 2409 bis del Codice Civile nonché dal D.Lgs. 27 gennaio 2010 n. 39. (art. 47 Compiti del Collegio dei Revisori dei Conti del RAC della FIBa);
- dalle attività svolte dal Collegio dei Revisori dei conti non sono emersi rilievi né critica nella gestione amministrativo contabile della Federazione. In particolare, sul bilancio di esercizio 2022 hanno effettuato le seguenti attività:
 - Le quattro verifiche trimestrali:
 - 1/trim/2024 Verbale n.3 del 15 maggio 2024;
 - 2/trim/2024 Verbale n.5 del 9 settembre 2024;
 - 3/trim/2024 Verbale n.6 del 10 dicembre 2024 e
 - 4/trim/2024 Verbale n.2 del 21 marzo 2025.
 - La relazione del Bilancio di Previsione 2024:
Verbale n. 8 del 14 dicembre 2023.

- Le quattro relazioni di variazioni al Preventivo 2024:
 - 1° Variazione 2024 Verbale n.5 febbraio 2024;
 - 2° Variazione 2024 Verbale n.4 del 3 giugno 2024;
 - 3° Variazione 2024 Verbale n. 5 del 19 settembre 2024 e
 - 4° Variazione 2024 Verbale n. 6 del 10 dicembre 2024.
- La relazione Bilancio Consuntivo 2024:
 - Verbale n 3 del 2025 dell'11 giugno 2025 ed approva il Bilancio Consuntivo 2024.
- il bilancio di esercizio 2024 è stato sottoposto alla verifica volontaria della società di Revisione incaricata da cui non sono emerse criticità di seguito si evidenzia il giudizio: “Abbiamo svolto la revisione contabile del bilancio d'esercizio della Federazione Italiana Badminton (la “Federazione”) costituito dallo stato patrimoniale, dal conto economico, dal rendiconto finanziario e dalla nota integrativa per l'esercizio chiuso al 31 dicembre 2024”.

A nostro giudizio, il bilancio di esercizio della Federazione Italiana Badminton al 31 dicembre 2024 è stato redatto, in tutti gli aspetti significativi, in conformità ai criteri di redazione illustrati in nota integrativa.

In aderenza alle verifiche di processo effettuate, si ritiene, che nel suo complesso, la redazione del Report Sociale FIBa 2024 sia stata effettuata secondo criteri e principi che ne consentono la valutazione dell'attendibilità, consentendo così una corretta rappresentazione e visibilità delle attività svolte dalla Federazione Italiana Badminton nell'anno di riferimento. Il confronto con la stagione precedente, laddove possibile, ha introdotto un elemento di innovazione verso la costante ricerca di una dinamica di trasparenza.

Si esprime pertanto un giudizio positivo di validità di processo.

Roma, 13 giugno 2024

Dott. Piero Perciballi (ODCEC ROMA n° AA 013362)

Dott. Fabio Romei (ODCEC ROMA n° AA 006145)

Dott.ssa Franca Fabietti (ODCEC ROMA n° AA_007253)

CREDITI

FEDERAZIONE ITALIANA BADMINTON

Viale Tiziano, 70 – 00196 Roma (RM)
www.badmintonitalia.it



Il progetto **“REPORT SOCIALE 2024 DELLA FEDERAZIONE ITALIANA BADMINTON”** è stato approvato e deliberato dal Consiglio Federale FIBa del 14 Giugno 2025, Delibera n° 162.

COORDINAMENTO E SUPERVISIONE PER LA FIBa:

Milagros Barrera

PROGETTO GRAFICO:

Cristina Vio

Il Report Sociale 2024 della Federazione Italiana Badminton si è giovato della collaborazione di tutto il personale di cui si avvalgono i vari uffici della Segreteria Federale. Hanno collaborato: Marco Ciani Passeri, Francesca Fabrizi, Patrizia Galeani, Stefano Griguolo, Stefano Infantino, Valentina Leonardi, Simone Manno, Valerio Pagliuca, Eliana Passaniti, Jennifer Pizzuti, Fabiana Sgroi, Sonia Signoracci, Paola Torri, Giulia Urso e Silvia Vitali.



FEDERAZIONE ITALIANA BADMINTON

Viale Tiziano, 70 – 00196 Roma (RM)
www.badmintonitalia.it

