

3 SALUTE
E BENESSERE



4 ISTRUZIONE
DI QUALITÀ



5 PARITÀ DI GENERE



8 LAVORO DIGNITOSO
E CRESCITA
ECONOMICA



10 RIDURRE LE
DISUGUAGLIANZE



16 PACE, GIUSTIZIA E
ISTITUZIONI SOLIDE



17 PARTNERSHIP
PER GLI OBIETTIVI



ATTIVITÀ SPORTIVA E RESOCONTO DELLA PERFORMANCE



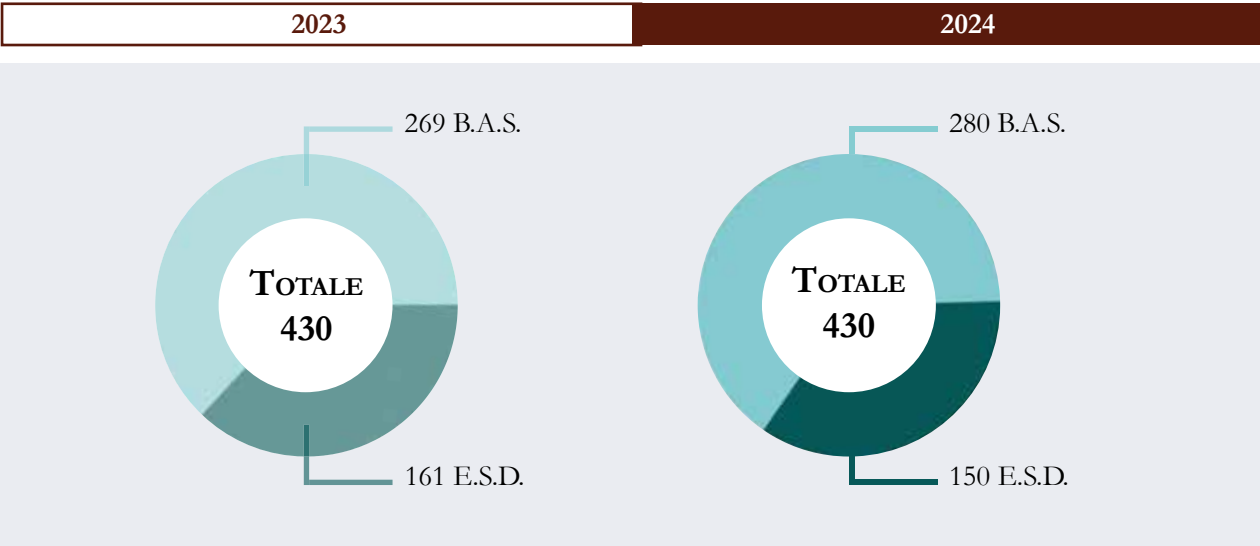
04

LA BASE SPORTIVA

ENTE SPORTIVO DILETTANTISTICO – E.S.D.

Al secondo anno di applicazione del nuovo modello di affiliazione e riaffiliazione, (*) — introdotto con la Delibera del Consiglio Federale n. 407 del 24 settembre 2022, che ha previsto la riduzione della quota associativa e l'introduzione delle quote di tesseramento (che in precedenza erano gratuite) — si conferma, rispetto al 2023, la stabilità della base associativa federale, con un totale di **430** associazioni affiliate e aderenti alla FIBa nel 2024.

STATISTICHE GENERALI DEGLI ENTI SPORTIVI DILETTANTISTICI AFFILIATI E ASSOCIAZIONI ADERENTI (INDICATORI DELLA PERFORMANCE)



Tuttavia, si registra un calo nel numero delle ASD/SSD affiliate, con una diminuzione di **11** unità, gran parte delle quali localizzate nella Regione Calabria **(-8)** e legate soprattutto ai progetti federali degli ultimi tre anni. Tale flessione è destinata ad avere un impatto anche sul numero complessivo dei tesserati, come verrà evidenziato più avanti. A riequilibrare il dato complessivo delle associazioni affiliate e aderenti contribuisce l'aumento delle Basi Associative Sportive (B.A.S.) aderenti, che nel 2024 registrano un **incremento di 11 unità**, passando da 269 a **280**.

Per quanto riguarda le ASD/SSD con sezioni rivolte ad atleti con disabilità, si evidenziano le performance positive di Basilicata, Lazio, Liguria, Lombardia, Sardegna e Sicilia. In queste regioni sono state istituite **10** nuove sezioni, con un incremento del **45,5%** rispetto all'anno 2023. Il numero complessivo di associazioni con sezioni disabili è passato infatti da 22 a **32**.

STATISTICHE GENERALI DELLE ASSOCIAZIONI SPORTIVE AFFILIATE E ADERENTI
(INDICATORI DELLA PERFORMANCE)

| REGIONE | 2023 | | | 2024 | | | | | | |
|----------------|--------|--------|--------------------|--------|--------|--------------------|--------------------|-----------------------|--------|-----|
| | E.S.D. | B.A.S. | E.S.D. E B.A.S. | E.S.D. | B.A.S. | E.S.D. E B.A.S. | PERFORMANCE | | | KPI |
| | | | | | | | In valore assoluto | | % | |
| | | | | | | | E.S.D. | E.S.D. e B.A.S. | | |
| Abruzzo | 1 | 2 | 3 | 1 | 1 | 2 | 0 | -1 | 33,3 | 0% |
| Basilicata | 4 | 12 | 16 | 3 | 15 | 18 | -1 | 2 | 12,5 | |
| Calabria | 19 | 28 | 47 | 11 | 33 | 44 | -8 | -3 | -6,9 | |
| Campania | 7 | 61 | 68 | 7 | 47 | 54 | 0 | -14 | -20,59 | |
| Emilia Romagna | 4 | 0 | 4 | 4 | - | 4 | 0 | 0 | 0 | |
| Friuli V.G. | 1 | 3 | 4 | 1 | 3 | 4 | 0 | 0 | 0 | |
| Lazio | 13 | 4 | 17 | 13 | 8 | 21 | 0 | 4 | 23,59 | |
| Liguria | 3 | 0 | 3 | 2 | - | 2 | -1 | -1 | -33,39 | |
| Lombardia | 17 | 26 | 43 | 16 | 27 | 43 | -1 | 0 | 0 | |
| Marche | 1 | 0 | 1 | 1 | - | 1 | 0 | 0 | 0 | |
| Molise | 4 | 6 | 10 | 3 | 7 | 10 | -1 | 0 | 0 | |
| Piemonte | 8 | 18 | 26 | 8 | 18 | 26 | 0 | 0 | 0 | |
| Puglia | 9 | 36 | 45 | 9 | 41 | 50 | 0 | 5 | 11,19 | |
| Sardegna | 11 | 41 | 52 | 11 | 42 | 53 | 0 | 1 | 1,99 | |
| Sicilia | 41 | 19 | 60 | 41 | 27 | 68 | 0 | 8 | 13,39 | |
| Toscana | 2 | 3 | 5 | 2 | 2 | 4 | 0 | -1 | -20 | |
| Trentino A.A. | 10 | 0 | 10 | 10 | - | 10 | 0 | 0 | 0 | |
| Umbria | - | 1 | 1 | - | - | - | - | -1 | -100 | |
| Veneto | 6 | 9 | 15 | 7 | 9 | 16 | 1 | 1 | 6,69 | |
| Totale | 161 | 269 | 430 | 150 | 280 | 430 | -11 | 0 | 0 | |

SEZIONE DISABILI
(INDICATORI DELLA PERFORMANCE)

| REGIONE | 2023 | 2024 | PERFORMANCE IN KPI + 45,5% | | | | |
|----------------|------|------|----------------------------------|----------|----|---|--|
| Basilicata | - | 1 | | Molise | 1 | 1 | |
| Calabria | 1 | 2 | | Piemonte | - | 1 | |
| Campania | 1 | 1 | | Puglia | 2 | 2 | |
| Emilia Romagna | 1 | 1 | | Sardegna | 1 | 3 | |
| Lazio | 3 | 4 | | Sicilia | 7 | 9 | |
| Liguria | 1 | 1 | | Veneto | 1 | 2 | |
| Lombardia | 3 | 4 | Totale | 27 | 32 | | |

(*) Campagna di affiliazione, riaffiliazione e tesseramento 2024

Quota affiliazione:

- quota della prima affiliazione € 150,00

Gratuità:

- prima affiliazione tramite Ente di Promozione Sportiva convenzionato con la FIBa;
- prima affiliazione tramite un'altra Federazione Sportiva Nazionale o altra Disciplina Sportiva Associata;
- prima adesione della Base Associativa Sportiva (BAS) che si trasforma in ASA;
- prima affiliazione Gruppi Sportivi Militari e Corpi dello Stato;
- tutte le prime riaffiliazioni.

Quote tesseramento:

- | | |
|--|----------|
| • non agonistica/non agonistica Parabadminton | € 2,50 |
| • agonistica senior, master e Parabadminton | € 10,00 |
| • agonistica junior e under 17, 15 e 13 | € 5,00 |
| • agonistica Parabadminton junior/under 17/15/13 | € 5,00 |
| • dirigenti e tecnici sociali | € 10,00 |
| • tecnici federali in albo | € 10,00 |
| • ufficiali di gara | gratuita |



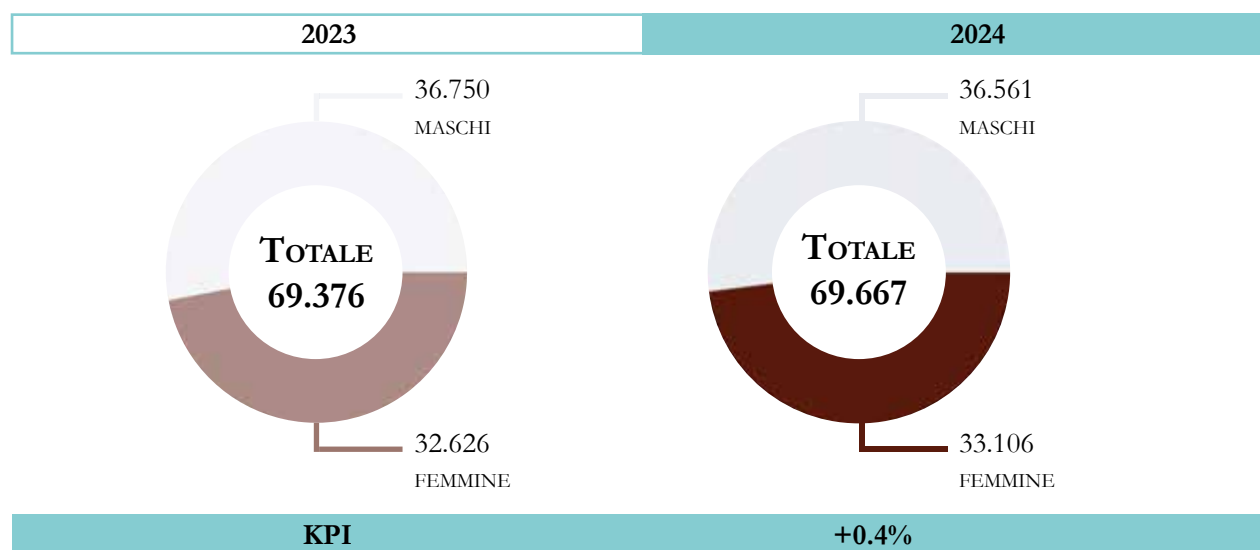
ATLETI ED ATLETE

I primi dati del 2024 evidenziano una sostanziale stabilità nel numero complessivo dei tesserati, con un incremento di 291 nuovi atleti e atlete (+0,4%), che porta il totale a **69.667**. La crescita è trainata in particolare dai più giovani: gli under 13 della categoria Non Agonista fanno registrare un aumento di **2.772** unità. Questo risultato è attribuibile, in parte, alle iniziative promosse dalla Federazione con il supporto di Sport e Salute, in particolare attraverso il progetto “Vola con Noi 2.0” (contributo per le spese del Certificato Medico Sportivo Agonistico o non Agonistico e il tesseramento/assicurazione dei partecipanti), che ha coinvolto **666** bambini e bambine nel 2024, nonché al proficuo lavoro svolto in ambito promozionale con i progetti scuola.

L'ampia base dei praticanti è rappresentata principalmente da giovani e giovanissimi: gli atleti under 13 e under 17 costituiscono circa l'80% dei tesserati, con una presenza particolarmente significativa nelle BAS.

Si osservano, seppur in modo contenuto, alcuni segnali positivi in termini di equità di genere: la presenza femminile nel movimento federale sale di un punto percentuale, raggiungendo il **48%** del totale dei tesserati. Un dato che conferma un rapporto quasi paritario e trasversale a tutte le fasce d'età.

LA BASE SPORTIVA (INDICATORI DELLA PERFORMANCE)



Tuttavia, a fronte di questi segnali positivi, emerge una flessione nel numero di tesserati delle diverse fasce di età con la sola eccezione degli under 13. Nella tabella successiva si osserva, infatti, la decrescita tra gli under 17, under 35 e master (**-2.481**), nonostante il tasso di crescita complessivo registrato (**+0,4%**).

STATISTICHE GENERALI ATLETI PER FASCE DI ETÀ'
(INDICATORI DELLA PERFORMANCE)

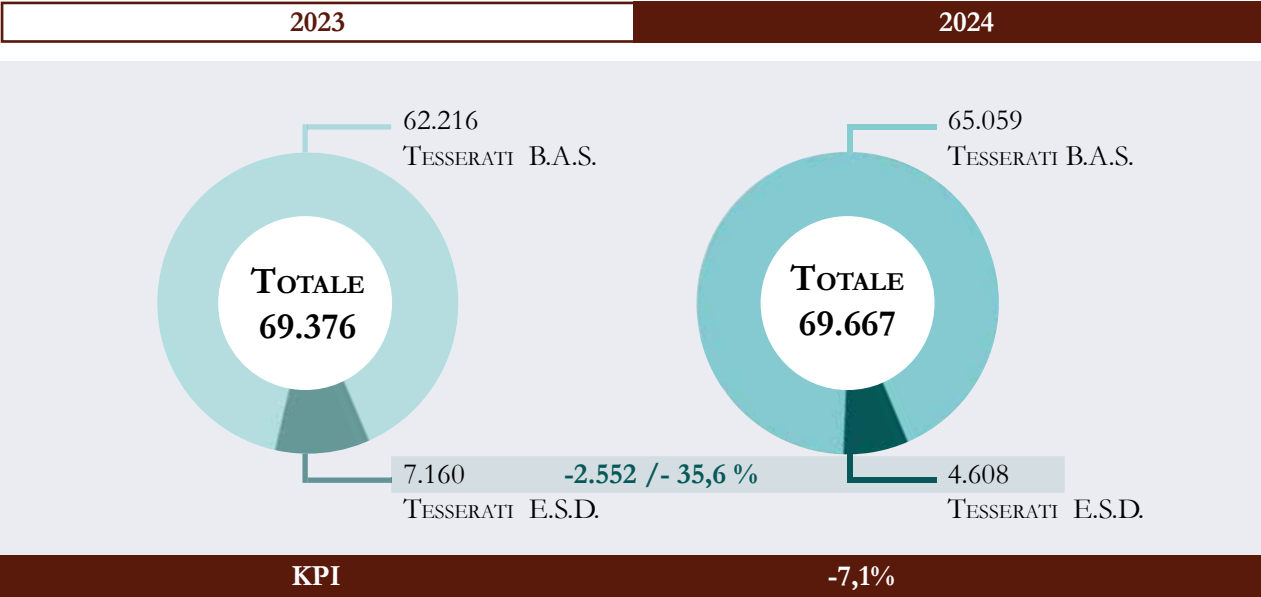
| ATLETI AGONISTI E NON AGONISTI | 2023 | | | 2024 | | | PERFORMANCE | | |
|-----------------------------------|--------|---------|--------|--------|---------|--------|--------------------|-----|------|
| | MASCHI | FEMMINE | TOT | MASCHI | FEMMINE | TOT | In valore assoluto | % | KPI |
| meno di 13 anni | 13.288 | 12.345 | 25.633 | 14.684 | 13.721 | 28.405 | 2.772 | 11 | 0,4% |
| 14-17 anni | 15.230 | 14.105 | 29.335 | 14.606 | 13.631 | 28.237 | -1.098 | -4 | |
| 18-35 anni | 7.359 | 5.482 | 12.841 | 6.628 | 5.314 | 11.942 | -899 | -7 | |
| più di 36 anni | 873 | 694 | 1.567 | 644 | 439 | 1.083 | -484 | -31 | |
| Totale | 36.750 | 32.626 | 69.376 | 36.562 | 34.605 | 69.667 | 291 | 0,4 | |

In questi dati si deve inoltre considerare il calo dei tesseramenti provenienti dalle ASD/SSD, che nel 2024 fanno registrare un calo del **35,6%** includendo anche la diminuzione degli atleti disabili, passati da 97 nel 2023 a **83** nel 2024 **(-17)**. L'impatto dei dati si riflette anche sul tasso di agonismo, soprattutto nelle categorie under 13 (-348) e master (-44).

Diversamente da quanto accaduto nel 2023 il termine dei progetti supportati da Sport e Salute, che garantivano un contributo significativo per il tesseramento/assicurazione dei partecipanti (“+ Badminton x Tutti” e “E’ ora del Badminton gratis - Voucher”) ha condizionato il rinnovo dei tesseramenti registrati nel 2024.



STATISTICHE NAZIONALI TESSERATI PER PROVENIENZA
(INDICATORI DELLA PERFORMANCE)

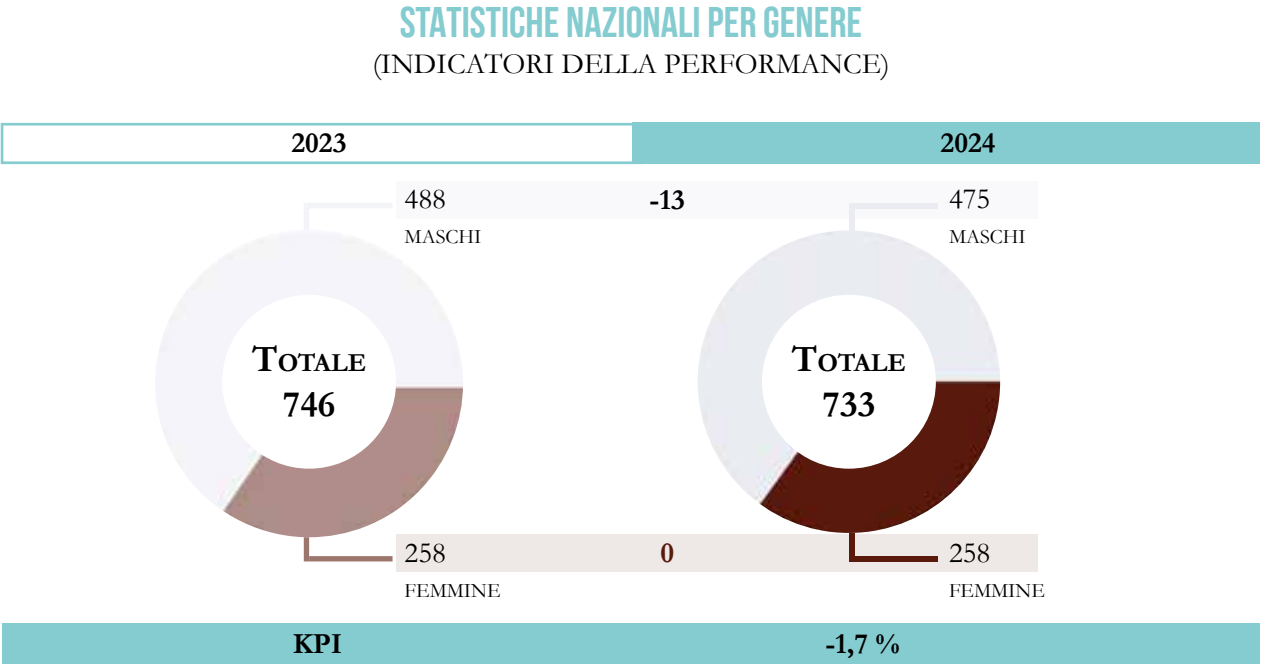


STATISTICHE GENERALI ATLETI PER TASSO DI AGONISMO E GENERE
(INDICATORI DELLA PERFORMANCE)

| TASSO DI AGONISMO | 2023 | 2024 | PERFORMANCE | |
|--------------------------------|--------|--------|--------------------|-----|
| | | | IN VALORE ASSOLUTO | % |
| AGONISTI | | | | |
| Maschi | 1.505 | 1.505 | -252 | -17 |
| Femmine | 945 | 945 | -174 | -18 |
| Totale | 2.450 | 2.450 | -426 | -17 |
| NON AGONISTI | | | | |
| Maschi | 35.245 | 35.245 | 2.858 | 8 |
| Femmine | 31.681 | 31.681 | 2.582 | 8 |
| Totale | 66.926 | 66.926 | 5.440 | 8 |
| Totale Agonisti e Non Agonisti | 69.376 | 69.376 | 5.014 | 7 |

OPERATORI SPORTIVI
DIRIGENTI

Nel 2024 si registra una leggera flessione anche nel numero dei dirigenti sportivi, che scendono di 13 unità, attestandosi a **733**. Resta invariata la quota femminile: **288** dirigenti donne, pari a poco più di un terzo (**35%**) del totale.



OPERATORI SPORTIVI

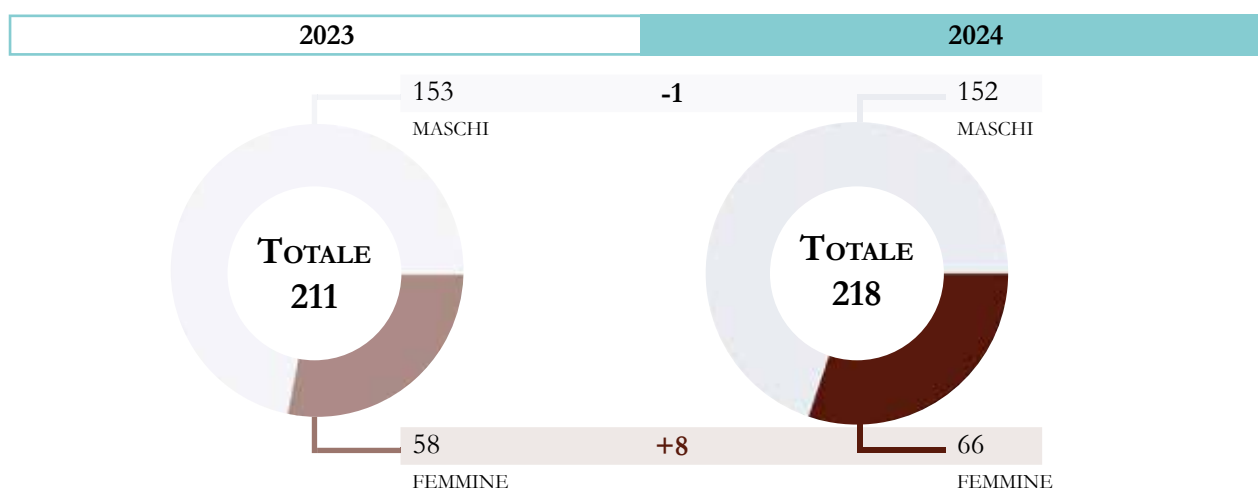
UFFICIALI DI GARA

Nel corso del 2024, **7** nuovi Ufficiali di Gara - UdG sono entrati a far parte del corpo arbitrale federale, portando a **218** il numero complessivo degli arbitri attualmente iscritti all'Albo. Si evidenzia in particolare una crescita significativa nelle regioni Toscana e Sicilia, che registrano ciascuna un incremento di **4** unità. A seguire, Lazio, Lombardia, Piemonte e Puglia fanno segnare un aumento di un UdG per regione. Di contro, si rileva una lieve flessione **(-1)** nelle regioni Campania, Emilia-Romagna, Liguria, Marche e Sardegna.

L'incremento più rilevante è da individuare tra gli Arbitri Accreditati **(+11)**, in controtendenza rispetto alla lieve flessione osservata tra gli Arbitri Certificati **(-4)**.

Si registra un progresso sul fronte della parità di genere, con un incremento del **2,2%** nella componente femminile. Nell'anno 2024, l'Albo degli operatori sportivi qualificati ha accolto **8** nuove Tecniche, contribuendo a una graduale ma costante crescita della rappresentanza femminile nel settore.

STATISTICHE NAZIONALI PER GENERE (INDICATORI DELLA PERFORMANCE)



STATISTICHE NAZIONALI PER AREA GEOGRAFICA
(INDICATORI DELLA PERFORMANCE)

| REGIONE | 2023 | | | 2024 | | | PERFORMANCE | |
|----------------|---------------------|---------------------|--------|---------------------|---------------------|--------|--------------------|--------|
| | Arbitri Certificati | Arbitri Accreditati | TOTALE | Arbitri Certificati | Arbitri Accreditati | TOTALE | IN VALORE ASSOLUTO | KPI |
| Abruzzo | 1 | - | 1 | 1 | - | 1 | 0 | + 3,3% |
| Basilicata | - | 2 | 2 | - | 2 | 2 | 0 | |
| Calabria | - | 6 | 6 | - | 6 | 6 | 0 | |
| Campania | 3 | 27 | 30 | 3 | 26 | 29 | -1 | |
| Emilia Romagna | 3 | 14 | 17 | 3 | 13 | 16 | -1 | |
| Lazio | 6 | 3 | 9 | 5 | 5 | 10 | 1 | |
| Liguria | 1 | 4 | 5 | 1 | 3 | 4 | -1 | |
| Lombardia | 7 | 14 | 21 | 5 | 17 | 22 | 1 | |
| Marche | - | 4 | 4 | - | 3 | 3 | -1 | |
| Molise | 1 | 3 | 4 | 1 | 3 | 4 | 0 | |
| Piemonte | 3 | 16 | 19 | 3 | 17 | 20 | 1 | |
| Puglia | 2 | 7 | 9 | 2 | 8 | 10 | 1 | |
| Sardegna | 1 | 6 | 7 | 1 | 5 | 6 | -1 | |
| Sicilia | 11 | 43 | 54 | 10 | 48 | 58 | 4 | |
| Toscana | 2 | - | 2 | 2 | 4 | 6 | 4 | |
| Trentino A.A. | 7 | 5 | 12 | 7 | 5 | 12 | 0 | |
| Veneto | - | 9 | 9 | - | 9 | 9 | 0 | |
| Totale | 48 | 163 | 211 | 44 | 174 | 218 | 7 | |

UFFICIALI DI GARA ISCRITTI ALL'ALBO
(INDICATORI DELLA PERFORMANCE)

| | 2023 | 2024 | IN VALORE ASSOLUTO | PERFORMANCE KPI | N. UDG ISCRITTI ALL'ALBO: 218 |
|------------------------|------|------|--------------------|-----------------|--|
| Arbitro Internazionale | 4 | 4 | 0 | + 3% | |
| Arbitro Certificato | 44 | 40 | -4 | | |
| Arbitro Accreditato | 163 | 174 | 11 | | |



OPERATORI SPORTIVI

TECNICI

L’analisi dei dati statistici del 2024 evidenzia un incremento significativo del numero di Tecnici qualificati registrati: l’Albo degli operatori sportivi ha accolto 265 nuovi iscritti, segnando un aumento del 43% rispetto al 2023. Parallelamente, si rileva un leggero miglioramento nel rapporto tra Tecnici tesserati e Enti Sportivi Dilettantistici (ESD) affiliati, con un incremento di 0,1 punti, a fronte di 150 ESD attivi.

Nell’analisi sono stati considerati esclusivamente i Tecnici in possesso di una qualifica rilasciata secondo il sistema SNaQ (Sistema Nazionale delle Qualifiche dei Tecnici Sportivi), che rappresenta il riferimento normativo per la formazione e la certificazione delle figure tecniche in ambito sportivo. Tale scelta metodologica è stata adottata al fine di garantire un confronto omogeneo e significativo tra i Tecnici formalmente qualificati e quelli coinvolti nelle attività promozionali (Promoter e i Teachers del Progetto Shuttle Time).

STATISTICHE NAZIONALI PER AREA GEOGRAFICA
(INDICATORI DELLA PERFORMANCE)

| REGIONE | 2023 | | | 2024 | | | PERFORMANCE | |
|----------------|-------------------|--------------------|--------|-------------------|------------------|--------|--------------------|-------|
| | Tecnici Societari | Tecnifi Federali * | TOTALE | Tecnici Societari | Tecnici Federali | TOTALE | IN VALORE ASSOLUTO | KPI |
| Abruzzo | 1 | 2 | 3 | 1 | 2 | 3 | 0 | + 43% |
| Basilicata | 3 | 10 | 13 | 4 | 17 | 21 | 8 | |
| Calabria | 17 | 18 | 35 | 10 | 43 | 53 | 18 | |
| Campania | 17 | 45 | 62 | 18 | 75 | 93 | 31 | |
| Emilia Romagna | 3 | 6 | 9 | 4 | 5 | 9 | 0 | |
| Friuli V.G. | 3 | 8 | 11 | 3 | 18 | 21 | 10 | |
| Lazio | 15 | 55 | 70 | 15 | 74 | 89 | 19 | |
| Liguria | 6 | 4 | 10 | 3 | 9 | 12 | 2 | |
| Lombardia | 32 | 41 | 73 | 36 | 72 | 108 | 35 | |
| Marche | 3 | 1 | 4 | 3 | 5 | 8 | 4 | |
| Molise | 6 | 6 | 12 | 2 | 13 | 15 | 3 | |
| Piemonte | 15 | 30 | 45 | 16 | 34 | 50 | 5 | |
| Puglia | 21 | 25 | 46 | 25 | 45 | 70 | 24 | |
| Sardegna | 10 | 27 | 37 | 10 | 63 | 73 | 36 | |
| Sicilia | 52 | 56 | 108 | 40 | 107 | 147 | 39 | |
| Toscana | 1 | 5 | 6 | 1 | 8 | 9 | 3 | |
| Trentino A.A. | 29 | 8 | 37 | 28 | 21 | 49 | 12 | |
| Umbria | 0 | 7 | 7 | 1 | 9 | 10 | 3 | |
| Valle D’Aosta | 2 | 0 | 2 | 0 | 2 | 2 | 0 | |
| Veneto | 15 | 9 | 24 | 21 | 16 | 37 | 13 | |
| Totale | 251 | 363 | 614 | 241 | 638 | 879 | 265 | |

(*) Sono compresi esclusivamente i tecnici con qualifica SNaQ

Tuttavia, la crescita risulta concentrata principalmente nel primo livello formativo, che da solo ha registrato un incremento di **+258** unità. I livelli superiori non hanno evidenziato variazioni rilevanti. In parallelo, si è registrata una leggera espansione dei tecnici coinvolti nelle attività promozionali (**+147** unità), i quali rappresentano una base strategica e potenzialmente qualificabile, da accompagnare verso un percorso formativo strutturato all'interno del sistema SNaQ.

STATISTICHE NAZIONALI PER QUALIFICA (INDICATORI DELLA PERFORMANCE)

| QUALIFICA | 2023 | 2024 | PERFORMANCE | | |
|------------------------------|-------------|-------------|--------------------|-----------|-------------|
| | | | IN VALORE ASSOLUTO | % | KPI |
| Preparatore atletico | 10 | 10 | 0 | 0 | 0 |
| Tecnico di 1° Livello | 507 | 765 | 258 | 50,8 | 43% |
| Tecnico di 2° Livello | 79 | 82 | 3 | 3,7 | |
| Tecnico di 3° Livello | 22 | 25 | 3 | 13,6 | |
| Tecnico di 4° Livello | 6 | 7 | 1 | 16,6 | |
| Totale | 614 | 879 | 265 | 43 | |
| Tecnico senza qualifica SNaQ | 1293 | 1440 | 147 | 11 | 11 % |
| Totale | 1907 | 2319 | 675 | 21 | 21 % |

| N.TECNICI ISCRITTI ALL'ALBO | 2023 | 2024 | IN VALORE ASSOLUTO |
|-----------------------------|------|------|--------------------|
| | 614 | 879 | +265 |



IL CALENDARIO SPORTIVO

Un primo dato complessivo è positivo: si registra un incremento significativo della partecipazione alle gare, con un +7% di iscrizioni nel 2024, pari a 485 iscrizioni, concentrate soprattutto nei tornei (+356). Rispetto al 2023, si osserva un lieve aumento anche nell'indizione delle gare (+6), di cui la metà è riservata all'attività giovanile. Per quanto riguarda l'attività regionale, si registra un leggero incremento dell'attività agonistica. Sono stati infatti indetti due nuovi Campionati Assoluti (Lazio e Toscana) e altri due riservati alle categorie Junior e Under (Lazio e Veneto). Si contano inoltre, otto nuovi campionati provinciali, Assoluti e Under 17: ad Asti, Bari, Firenze, Modena, Padova, Roma, Taranto e Trapani. In controtendenza, si segnala una riduzione dell'attività in Campania e Calabria, dove non sono stati indetti i Campionati Assoluti Regionali né quelli Provinciali ad Avellino, Reggio Calabria, Salerno e Vibo Valentia.

STATISTICHE NAZIONALI PER TIPOLOGIA DI GARA E NUMERO DI ISCRITTI DI GARA (INDICATORI DELLA PERFORMANCE)

| MANIFESTAZIONE | 2023 | | 2024 | | PERFORMANCE | | |
|--|-----------|--------------------|-----------|--------------------|--------------------|--------|---------|
| | N. EVENTI | N. ATLETI ISCRITTI | N. EVENTI | N. ATLETI ISCRITTI | IN VALORE ASSOLUTO | % | KPI |
| Tornei | 63 | 4.942 | 64 | 5.298 | 356 | + 7,2% | + 7,2 % |
| Campionati Italiani Individuali | 4 | 489 | 4 | 528 | 39 | + 7,9% | |
| Campionati Regionali Assoluti | 11 | 300 | 13 | 336 | 36 | + 12% | |
| Campionati Regionali Junior e Under | 10 | 359 | 11 | 395 | 36 | + 10% | |
| Campionati Regionali Master | 2 | 46 | 2 | 58 | 12 | + 26% | |
| Campionati Provinciali Assoluti e Under 17 | 24 | 509 | 26 | 515 | 6 | + 1% | |
| Totale | 114 | 6.645 | 120 | 7.130 | 485 | | |

STATISTICHE NAZIONALI TIPOLOGIA DI GARA E NUMERO DI ISCRITTI DI GARA (INDICATORI DELLA PERFORMANCE)

| MANIFESTAZIONE | TIPOLOGIA | CALENDARIO 2023 | | CALENDARIO 2024 | |
|----------------|---------------------------------|-------------------|--------------------|-------------------|--------------------|
| | | N. MANIFESTAZIONI | N. ATLETI ISCRITTI | N. MANIFESTAZIONI | N. ATLETI ISCRITTI |
| Torneo | Superseries | 4 | 623 | 4 | 700 |
| | Grand Prix | 14 | 1.925 | 15 | 2.075 |
| | Challenge e Challenge a Livelli | 24 | 2.002 | 26 | 2.100 |
| | Master | 14 | 351 | 15 | 398 |
| | Parabadminton | 7 | 41 | 4 | 25 |
| Totale | | 63 | 4.942 | 64 | 5.298 |

| | | | | | |
|--|----------------|-----------|------------|-----------|------------|
| Campionati Italiani | Assoluti | 1 | 127 | 1 | 141 |
| | Junior e Under | 1 | 237 | 1 | 250 |
| | Master | 1 | 100 | 1 | 121 |
| | Parabadminton | 1 | 25 | 1 | 16 |
| Totale | | 4 | 489 | 4 | 528 |
| Campionati Regionali Assoluti | Calabria | 1 | 14 | 1 | 24 |
| | Campania | 1 | 14 | 1 | 11 |
| | Emilia Romagna | 1 | 20 | 1 | 15 |
| | Lazio | - | - | 1 | 32 |
| | Liguria | 1 | 12 | 1 | 8 |
| | Lombardia | 1 | 53 | 1 | 75 |
| | Molise | 1 | 20 | 1 | 16 |
| | Piemonte | 1 | 38 | 1 | 32 |
| | Puglia | 1 | 20 | 1 | 16 |
| | Sardegna | 1 | 10 | 1 | 21 |
| | Sicilia | 1 | 56 | 1 | 37 |
| | Toscana | - | - | 1 | 13 |
| | Veneto | 1 | 43 | 1 | 36 |
| Totale | | 11 | 300 | 13 | 336 |
| Campionati Regionali Junior e Under | Alto Adige | 1 | 61 | 1 | 82 |
| | Calabria | 1 | 24 | 1 | 30 |
| | Campania | 1 | 25 | - | - |
| | Emilia Romagna | 1 | 11 | 1 | 10 |
| | Lazio | - | - | 1 | 23 |
| | Liguria | 1 | 9 | 1 | 6 |
| | Lombardia | 1 | 87 | 1 | 77 |
| | Piemonte | 1 | 29 | 1 | 22 |
| | Puglia | 1 | 21 | 1 | 18 |
| | Sardegna | 1 | 8 | 1 | 14 |
| | Sicilia | 1 | 84 | 1 | 74 |
| | Veneto | - | - | 1 | 39 |
| Totale | | 10 | 359 | 11 | 395 |
| Campionati Regionali Master | Lombardia | 1 | 39 | 1 | 50 |
| | Piemonte | 1 | 7 | 1 | 8 |
| Totale | | 2 | 46 | 2 | 58 |
| Campionati Provinciali Assoluti e Under 17 | Asti | - | - | 1 | 14 |
| | Avellino | 1 | 15 | - | - |
| | Bari | - | - | 1 | 18 |
| | Brescia | 1 | 50 | 1 | 43 |

| | | | | |
|-----------------|------------|--------------|------------|--------------|
| Cagliari | 1 | 18 | 1 | 16 |
| Caltanissetta | 1 | 28 | 1 | 24 |
| Campobasso | 1 | 15 | 1 | 7 |
| Catania | 1 | 58 | 1 | 35 |
| Cosenza | 1 | 29 | 1 | 30 |
| Cuneo | 1 | 22 | 1 | 16 |
| Firenze | - | - | 1 | 8 |
| Genova | 1 | 19 | 1 | 15 |
| Isernia | 1 | 14 | 1 | 15 |
| Lecco | 1 | 38 | 1 | 24 |
| Lodi | 1 | 18 | 1 | 6 |
| Messina | 1 | 13 | 1 | 15 |
| Milano | 1 | 32 | 1 | 32 |
| Modena | - | - | 1 | 19 |
| Padova | - | - | 1 | 25 |
| Palermo | 1 | 26 | 1 | 24 |
| Pisa | 1 | 4 | 1 | 6 |
| Ragusa | 1 | 11 | 1 | 12 |
| Reggio-Calabria | 1 | 9 | - | - |
| Roma | - | - | 1 | 30 |
| Salerno | 1 | 11 | -- | |
| Taranto | - | - | 1 | 17 |
| Torino | 1 | 26 | 1 | 20 |
| Trapani | | | 1 | 7 |
| Verona | 1 | 23 | 1 | 37 |
| Vibo-Valentia | 1 | 10 | - | - |
| Totale | 24 | 509 | 26 | 515 |
| TOTALE | 114 | 6.645 | 120 | 7.130 |

Per quanto riguarda le sedi dell'organizzazione dei tornei nel 2024 emerge una forte concentrazione nel Nord Italia, che ospita il 62,5% degli eventi, in particolare in Alto Adige e Lombardia. Seguono le Isole con il 26,5%, il Sud con il 6% e il Centro con il 5%. Sebbene i dati confermino una crescita complessiva della partecipazione (in termini di iscrizioni), va segnalata una minore opportunità di confronto per gli atleti del Parabadminton: nel 2024 sono stati indetti solo 4 tornei, quasi la metà rispetto a quelli realizzati nel 2023 (7).

STATISTICHE NAZIONALI TIPOLOGIA DI GARA E NUMERO DI ISCRITTI DI GARA

(INDICATORI DELLA PERFORMANCE)

| REGIONE | 2023 | | | | |
|----------------|--------------|------------|---------------------------------|-----------|----------------|
| | SUPER SERIES | GRAND PRIX | CHALLENGE E CHALLENGE A LIVELLI | MASTER | PARA BADMINTON |
| Alto Adige | 2 | 2 | - | 2 | - |
| Campania | - | - | 2 | - | 1 |
| Emilia Romagna | - | 1 | - | 1 | 1 |
| Lazio | - | - | 2 | 1 | - |
| Liguria | - | 1 | - | - | - |
| Lombardia | 1 | 1 | 6 | 2 | - |
| Piemonte | - | 1 | 6 | 2 | 1 |
| Puglia | - | 2 | - | 2 | 1 |
| Sardegna | - | 1 | 1 | - | 1 |
| Sicilia | 1 | 2 | 7 | 2 | 1 |
| Veneto | - | 2 | - | 1 | - |
| Totale | 4 | 14 | 24 | 14 | 7sa |

| REGIONE | 2024 | | | | |
|----------------|--------------|------------|---------------------------------|-----------|---------------|
| | SUPER SERIES | GRAND PRIX | CHALLENGE E CHALLENGE A LIVELLI | MASTER | PARABADMINTON |
| Alto Adige | 2 | 2 | 2 | 3 | - |
| Campania | - | 1 | - | - | - |
| Emilia Romagna | - | 1 | - | 1 | 1 |
| Lazio | - | - | 3 | - | - |
| Liguria | - | 1 | 2 | 1 | -- |
| Lombardia | 1 | 3 | 7 | 4 | - |
| Piemonte | - | 1 | 4 | 2 | - |
| Puglia | - | 1 | - | 1 | 1 |
| Sardegna | - | - | 2 | - | 1 |
| Sicilia | 1 | 4 | 5 | 3 | 1 |
| Veneto | - | 1 | 1 | - | - |
| Totale | 4 | 15 | 26 | 15 | 4 |

| REGIONE | 2023 | 2024 | INCIDENZA IN % |
|--------------------------|------|------|----------------|
| Tornei svolti al Nord | 36 | 40 | 62,5% |
| Tornei svolti al Centro | 3 | 3 | 4,5% |
| Tornei svolti al Sud | 8 | 4 | 6,2% |
| Tornei svolti nell'Isole | 16 | 17 | 26,5% |
| Totale | 63 | 64 | |

Ai Campionati Italiani a Squadre del 2024 hanno preso parte ben 62 squadre, provenienti da 9 diverse regioni italiane. La partecipazione si è concentrata in particolare nelle regioni del Nord e nelle Isole, che insieme hanno rappresentato la maggior parte delle formazioni iscritte.

Le regioni settentrionali hanno portato in gara un totale di 22 squadre, con una buona presenza soprattutto nelle categorie più alte: 7 di queste militano infatti in Serie A, 1 in Serie B e 4 in Serie C. Tra le realtà più significative di quest'area spiccano l'Alto Adige e la Lombardia, che si sono distinte sia per il numero di squadre che per il livello competitivo.

Anche le Isole hanno avuto un ruolo importante in termini di partecipazione. Complessivamente, le squadre isolane sono state 36, con una distribuzione che vede 2 formazioni in Serie A, 7 in Serie B e addirittura 27 in Serie C. Questo dato conferma un forte radicamento territoriale della disciplina soprattutto in Sicilia dove un'ampia base di squadre partecipano ai campionati nei livelli intermedi e di base.

Tuttavia, si registra una flessione nell'attività della categoria Master, che nel 2023 aveva mostrato una partecipazione più numerosa ma nel 2024 perde due rappresentative (Liguria e Veneto). In controtendenza, si evidenzia invece una crescita nell'attività Under 17, grazie all'ingresso di due nuove rappresentative (Liguria e Sardegna) che hanno esordito quest'anno nella competizione.

CAMPIONATI A SQUADRE - STATISTICHE NAZIONALI PER NUMERO DI ISCRITTI DI GARA
(INDICATORI DELLA PERFORMANCE)

| MANIFESTAZIONE | 2023 | | | | 2024 | | | |
|----------------|------------|-----------------------|------------------------|-----------------------|------------|-----------------------|------------------------|-----------------------|
| | N. Squadre | Regioni rappresentate | N. Squadre Per Regione | N. Incontri Disputati | N. Squadre | Regioni rappresentate | N. Squadre Per Regione | N. Incontri Disputati |
| Serie A | 10 | Alto Adige | 3 | 49 | 10 | Alto Adige | 3 | 49 |
| | | Emilia Romagna | - | | | Emilia Romagna | 1 | |
| | | Lombardia | 3 | | | Lombardia | 3 | |
| | | Piemonte | 1 | | | Piemonte | - | |
| | | Sardegna | 1 | | | Sardegna | 1 | |
| | | Sicilia | 2 | | | Sicilia | 2 | |
| Serie B | 14 | Alto Adige | 3 | 48 | 11 | Alto Adige | 1 | 31 |
| | | Emilia Romagna | 1 | | | Emilia Romagna | - | |
| | | Lombardia | 1 | | | Lombardia | 1 | |
| | | Marche | 1 | | | Marche | - | |

| | | | | | | | | |
|----------|----|----------------|----|----|----|----------------|----|----|
| Serie C | | Molise | 1 | | | Molise | 1 | |
| | | Piemonte | 1 | | | Piemonte | 1 | |
| | | Sardegna | - | | | Sardegna | 1 | |
| | | Sicilia | 6 | | | Sicilia | 6 | |
| | 41 | Alto Adige | 3 | 78 | 42 | Alto Adige | 4 | 65 |
| | | Emilia Romagna | - | | | Emilia Romagna | 1 | |
| | | Lombardia | 4 | | | Lombardia | 4 | |
| | | Sardegna | 5 | | | Sardegna | 9 | |
| | | Sicilia | 23 | | | Sicilia | 18 | |
| | | Toscana | -- | | | Toscana | 1 | |
| | | Veneto | - | | | Veneto | 3 | |
| Under 17 | 7 | Alto Adige | 2 | - | 9 | Alto Adige | 3 | 16 |
| | | Emilia Romagna | 1 | | | Emilia Romagna | 1 | |
| | | Liguria | - | | | Liguria | 1 | |
| | | Lombardia | 2 | | | Lombardia | 2 | |
| | | Piemonte | 1 | | | Piemonte | - | |
| | | Sardegna | - | | | Sardegna | 1 | |
| | | Sicilia | 1 | | | Sicilia | 1 | |
| Master | 12 | Alto Adige | 3 | 20 | 10 | Alto Adige | 4 | 21 |
| | | Liguria | 1 | | | Liguria | - | |
| | | Lombardia | 6 | | | Lombardia | 5 | |
| | | Piemonte | 1 | | | Piemonte | 1 | |
| | | Veneto | 1 | | | Veneto | - | |
| | | | | | | | | |

CAMPIONATI A SQUADRE - STATISTICHE NAZIONALI PER NUMERO DI ISCRITTI DI GARA (INDICATORI DELLA PERFORMANCE)

| CIS 2024 N° SQUADRE | | | | | |
|---------------------|--------------------------|---------|---------|---------|--------|
| REGIONE | | SERIE A | SERIE B | SERIE C | TOTALE |
| NORD | Alto Adige | 3 | 1 | 4 | 22 |
| | Emilia Romagna | 1 | - | 1 | |
| | Lombardia | 3 | 1 | 4 | |
| | Piemonte | - | 1 | - | |
| | Veneto | - | - | 3 | |
| CENTRO | Toscana | - | - | 1 | 1 |
| SUD | Molise | - | 1 | 2 | 3 |
| ISOLE | Sardegna | 1 | 1 | 9 | 37 |
| | Sicilia | 2 | 6 | 18 | |
| SUD | Regioni rappresentate: 9 | 10 | 11 | 42 | 63 |

SANZIONI GIUSTIZIA SPORTIVA
(INDICATORI DELLA PERFORMANCE)

| | 2023 | 2024 |
|--|--|---------------------------------|
| CAMPIONATI A SQUADRE | | |
| Serie A | n.1 Ammonizione | n. 1 Annullamento |
| Serie B | n. 2 Penalizzazioni n. 2 Amonizioni | n.1 Annullamento |
| Serie C | - | n. 3 Ammonizioni |
| CAMPIONATI INDIVIDUALI | | |
| Junior e Under | n.1 Ammonizione n.1 Annullamento | 0 |
| STATUTO E NORME FEDERALI | | |
| Procura Federale per illeciti sanzionati da Statuto e norme Federali | - | n.4 deferimento/archiviazione |
| ORDINAMENTO SPORTIVO | | |
| Tribunale Federale su fatti rilevanti per l'ordinamento sportivo | - | n.2 |
| GARE | | |
| Giudice Sportivo Nazionale su questioni relative a svolgimento gare | n. 7 Ammonizione/penalizzazione | n. 8 Ammonizione/penalizzazione |

PICKLEBALL



PICK & BAD CHALLENGE

Pickleball e Badminton per la prima volta insieme

Giocatori di Pickleball e giocatori di Badminton potranno giocare il loro sport preferito e poi tutti insieme partecipare alla sfida finale PICK&BAD

TORNEO di PICKLEBALL

TORNEO di BADMINTON

"IMPARA & GIOCA"

Guidati dal Direttore Area Formazione della FIBa Fabio Morino, e con il supporto degli istruttori qualificati PB Milano, impareremo regole, tecnica e strategie di gioco di entrambe le discipline e saremo pronti per una sfida finale

TORNEO PICK&BAD

Tutte le gare sono di doppio senza distinzione di sesso o età. Ci si può iscrivere in coppia o individualmente (in questo caso l'organizzazione provvederà a formare la coppia)

Con il patrocinio di:

Evento organizzato dall'A.S.D. **PB MILANO** PICKLEBALL & BADMINTON

25 APRILE 2024 PALABADMINTON MILANO

L'introduzione del Pickleball nello Statuto federale, avvenuta il 10 novembre 2024, rappresenta un passaggio significativo per la crescita del movimento del badminton, che sta attraversando una fase di rinnovata attenzione, in particolare sul piano promozionale, grazie alla diffusione di questa nuova disciplina sul territorio italiano.

Dal punto di vista tecnico e promozionale, il Pickleball costituisce una valida opportunità di sviluppo per la FIBa. Sul fronte organizzativo e formativo, nel 2024 dopo il riconoscimento da parte del Coni a poter svolgere il Pickleball e il Para-Pickleball quale attività sperimentale e non esclusiva, sono state avviate iniziative che integrano le due discipline, con l'obiettivo di creare un ambiente sportivo sempre più dinamico e inclusivo. È stato predisposto il Regolamento di Pickleball e Para-Pickleball (giugno 2024), che mira a integrare pienamente il Pickleball come attività promozione e di integrare eventi e tornei nel calendario federale. Anche il piano formativo 2024 riflette questa nuova direzione, prevedendo due corsi "Vola con Noi – Arancione" in formato misto, con attività parallele e coordinate di badminton e pickleball (come evidenziato nel capitolo 4, Formazione degli operatori sportivi) a testimonianza di un progetto federale orientato alla contaminazione positiva tra pratiche affini e complementari.

CAMPIONI 2024
ASSOLUTI E PARABADMINTON

| ASSOLUTI E PARA-BADMINTON | |
|---|---|
| VINCITORI ASSOLUTI | VINCITORI PARABADMINTON |
| SINGOLARE MASCHILE Christopher Vittoriani (MaraBadminton) | WH1 SINGOLARE MASCHILE Yuri Ferrigno (BC Milano) |
| Singolare FEMMINILE Emma Piccinin (BC Milano) | WH2 SINGOLARE MASCHILE Piero Rosario Suma (GSPD) |
| DOPPIO MASCHILE Alessandro Gozzini (GSA Chiari) Luca Zhou (ASV Malles) | WH1 SINGOLARE FEMMINILE Diana Luta (Alba Shuttle) |
| DOPPIO FEMMINILE Martina Corsini (BC Milano) Emma Piccinin (BC Milano) | WH2 SINGOLARE FEMMINILE Mariagrazia Leone (SEI) |
| DOPPIO MISTO Gianmarco Bailetti (BC Bailetti) Emma Piccinin (BC Milano) | WH1-WH2 DOPPIO MASCHILE Yuri Ferrigno (BC Milano) Roberto Punzo (GS Paralimpico Difesa) |
| ASA VINCITRICE BC Milano | WH 1 WH2 DOPPIO MISTO Giuseppe Maurizio (ASAM) Mariagrazia Leone (SEI) |
| | SL3 SINGOLARE MASCHILE Tommaso Libertini (Genova BC) |
| | SU5 SINGOLARE MASCHILE Gianfranco Iaconelli (ASAM) |
| | SU5 SINGOLARE FEMMINILE Rosa De Marco (GSPD) |
| E.S.D. VINCITRICE BC MILANO | E.S. D. VINCITRICE GRUPPO SPORTIVO PARALIMPICO DIFESA (GSPD) |



| JUNIOR E UNDER | |
|--|--|
| JUNIOR | UNDER 17 |
| SINGOLARE MASCHILE Simone Piccinin (BC Milano) | SINGOLARE MASCHILE Davide Izzo (Piume D'Argento BC) |
| SINGOLARE FEMMINILE JUNIOR Sofia Galimberti (ASV Uberetsch) | SINGOLARE FEMMINILE Anna Hell (ASV Uberetsch) |
| DOPPIO MASCHILE Zyver De Leon (Junior BC Milano) Simone Piccinin (BC Milano) | DOPPIO MASCHILE Tobias Andergassen (ASV Uberetsch) Davide Izzo (Piume D'Argento BC) |
| DOPPIO FEMMINILE Sofia Galimberti (ASV Uberetsch) Anna Hell (ASV Uberetsch) | DOPPIO FEMMINILE Margherita Tognetti (Junior BC Milano) Viola Torres (Junior BC Milano) |
| DOPPIO MISTO JUNIOR Simone Piccinin (BC Milano) Viola Torres (Junior BC Milano) | DOPPIO MISTO Tobias Andergassen (ASV Uberetsch) Anna Hell (ASV Uberetsch) |
| UNDER 15 | UNDER 13 |
| SINGOLARE MASCHILE Anton Gurschler (ASV Malles) | SINGOLARE MASCHILE Bohong Luca Li (Junior BC Milano) |
| SINGOLARE FEMMINILE Franzi Hellrigl (ASV Malles) | SINGOLARE FEMMINILE Emma Maria Falchetti (GSA Chiari) |
| DOPPIO MASCHILE Anton Gurschler (ASV Malles) Adrian Telfser (ASV Malles) | DOPPIO MASCHILE Bohong Luca Li (Junior BC Milano) Mattia Cattaneo (BCC Lecco) |
| DOPPIO FEMMINILE Nadia Malleier (ASV Uberetsch) Lisa Tschimben (ASV Uberetsch) | DOPPIO FEMMINILE Emma Maria Falchetti (GSA Chiari) Frieda Heinisch (ASV Malles) |
| DOPPIO MISTO Anton Gurschler (ASV Malles) Franzi Hellrigl (ASV Malles) | DOPPIO MISTO Bohong Luca Li (Junior BC Milano) Emma Maria Falchetti (GSA Chiari) |
| E.S.D. VINCITRICE ASV Malles | |

| MASTER | |
|---|---|
| MASTER 35 | MASTER 40 |
| SINGOLARE MASCHILE Faizan Aslam (Alba Shuttle) | SINGOLARE MASCHILE Amir Atash Faraz(New Sport) |
| SINGOLARE FEMMINILE Valentyna Suk (CUS Bergamo) | SINGOLARE FEMMINILE Andrea Jana Birrer (SSV Bozen) |
| DOPPIO MASCHILE Faizan Aslam (Alba Shuttle) Andreas Frener (ASSV Brixen) | DOPPIO MASCHILE Klaus Raffener (SC Meran) Alex Ziller (SBS) |
| DOPPIO FEMMINILE Ruth Lingg (ASV Malles) Maria Luisa Mur (ASV Malles) | DOPPIO FEMMINILE Andrea Jana Birrer (SSV Bozen) Yvonne Tscholl (SSV Bozen) |
| DOPPIO MISTO Andreas Frener (ASSV Brixen) Simone Schenk (ASSV Brixen) | DOPPIO MISTO Alex Ziller (SC Meran) Andrea Jana Birrer (SSV Bozen) |
| MASTER 45 | MASTER 50 |
| SINGOLARE MASCHILE Klaus Raffener (SC Meran) | SINGOLARE MASCHILE Emanuele Zanin (BC Milano) |
| SINGOLARE FEMMINILE Tanja Egger (SC Meran) | SINGOLARE FEMMINILE Maria Luisa Mur (ASV Malles) |
| DOPPIO FEMMINILE Valentina Avvento (Boccardo Novi) Maria Grazia Italiano (ASD Pol Azzurra Santa Marinella) | DOPPIO MASCHILE Joachim Frei (SC Meran) Michael Rainer (ASV Marling) |
| DOPPIO MISTO Klaus Raffener (SC Meran) Maria Luisa Mur (ASV Malles) | DOPPIO FEMMINILE Sara Marchesini (CUS Bergamo) Piera Tocchetti (BCC Lecco) |
| | DOPPIO MISTO Konrad Hofer arling Petra Irsara (ASSV Brixen) |

| MASTER 55 | MASTER 60 |
|---|---|
| SINGOLARE MASCHILE Marco Piccinin (BC Milano) | SINGOLARE MASCHILE Denis Passador (BCC Lecco) |
| SINGOLARE FEMMINILE Piera Tocchetti (BCC Llecco) | SINGOLARE FEMMINILE Resi Klotzner (ASV Marling) |
| DOPPIO MASCHILE Konrad Hofer (ASV Marling) Willram Pardatscher (ASV Marling) | DOPPIO MASCHILE Denis Passador (BCC Lecco) Flavio Bettoni (CUS Bergamo) |
| DOPPIO MISTO Flavio Bettoni (CUS Bergamo) Sara Marchesini (CUS Bergamo) | DOPPIO FEMMINILE Resi Klotzner (ASV Marling), Franca Patrizia Piacentini |
| | DOPPIO MISTO Denis Passador (BCC Lecco) Roberta Maria Brenzone (BCC Lecco) |

| MASTER 65 | MASTER 70 |
|--|---|
| SINGOLARE MASCHILE Massimo Merigo (GSA Chiari) | SINGOLARE MASCHILE Roberto Fava (ASD Gioko Sport) |

| |
|--|
| E.S.D. VINCITRICE S.C. Meran |
|--|



Il 12 maggio 2024, il BC Milano conquista il suo ottavo scudetto, aggiungendo un altro capitolo di successo nella sua storia nel badminton italiano.



L'ASV Mals conquista il suo primo titolo dei Campionati Italiani a Squadre Master.



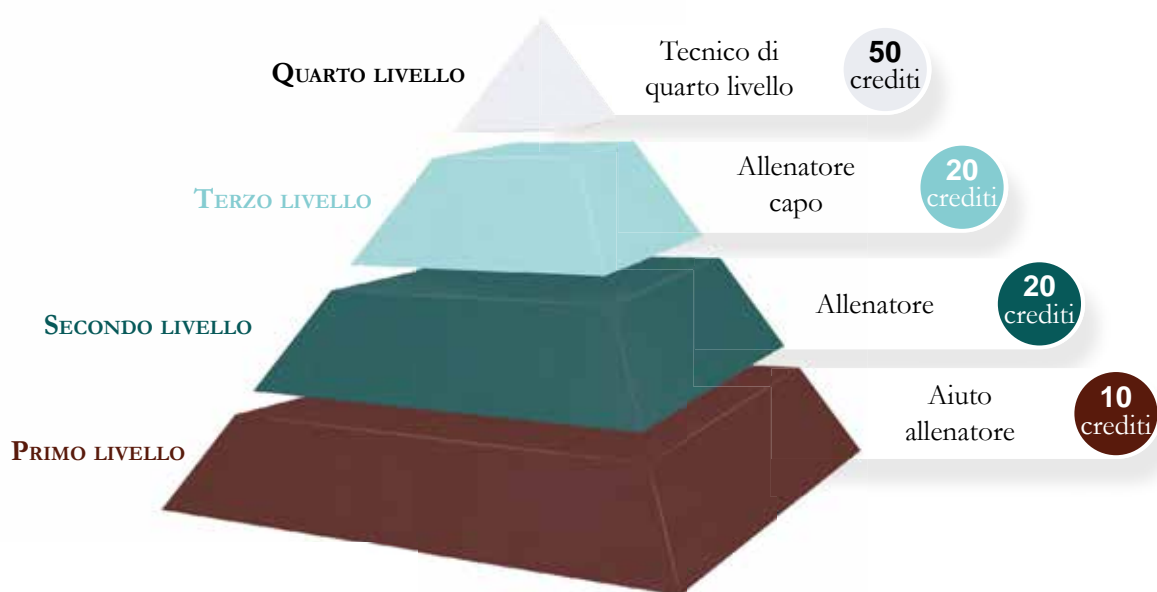
L'ASV Überetsch conquista anche l'edizione 2024 dei Campionati Italiani a squadre Under 17, bissando il successo della stagione 2023.

FORMAZIONE DEGLI OPERATORI SPORTIVI

I tecnici di Badminton e ParaBadminton sono responsabili dell'insegnamento delle competenze tecnico-tattiche specifiche della disciplina, promuovendo lo sviluppo e il benessere degli atleti, indipendentemente dall'età o dal livello di abilità. Il Regolamento dei Quadri Tecnici Federali, introdotto nel 2022 (Delibera n. 124 della Giunta Nazionale CONI), prevede l'istituzione di quattro qualifiche professionali. Tali qualifiche sono finalizzate a garantire una formazione tecnica adeguata e conforme alle normative stabilite dal CONI e dalla Badminton World Federation (BWF), assicurando standard elevati nella preparazione degli allenatori e nello sviluppo degli atleti.

Queste le qualifiche:

- Aiuto allenatore (primo livello);
- Allenatore (secondo livello);
- Allenatore capo (terzo livello);
- Tecnico di quarto livello (quarto livello).



Il raggiungimento dei vari livelli è subordinato all'ottenimento dei crediti formativi, acquisibili tramite la partecipazione a iniziative formative organizzate o riconosciute dalla FIBa.

TAPPE DI VOLA CON NOI

Le attività formative destinate ai tecnici sportivi sono organizzate dalla Federazione all'interno del percorso formativo "Vola con Noi". Questo programma, strutturato in diverse tape, consente ai tecnici di acquisire le qualifiche previste dal Regolamento dei Quadri Tecnici Federali, garantendo un aggiornamento continuo e una preparazione adeguata alle esigenze della disciplina.

| TIPOLOGIA CORSO | QUALIFICA ACQUISIBILE | CREDITI NECESSARI |
|---|--|-------------------|
| Vola con Noi Arancione | Aiuto Allenatore – Tecnico di 1° Livello | 10 |
| Vola con Noi Rosso, Verde, Celeste, Viola, Nero | Allenatore – Tecnico di 2° Livello | 20 |
| Vola con Noi Oro | Allenatore Capo – Tecnico di 3° Livello | 20 |
| Corso Nazionale CONI | Tecnico di 4° Livello | 50 |

Nel corso del 2024 è stato effettuato l'adeguamento del Piano di Studi allegato al Regolamento dei Quadri Tecnici federale, in vigore dal 2022, in conformità alle linee guida SNaQ/CIP. L'intervento ha avuto l'obiettivo di uniformare l'offerta formativa rivolta ai tecnici, includendo anche moduli dedicati all'adattamento delle attività alle diverse tipologie di disabilità.

Il Piano di Studi aggiornato prevede un percorso formativo strutturato, volto a fornire sia competenze generali in ambito didattico, sia conoscenze tecniche specialistiche, finalizzate al conseguimento dei quattro livelli di qualifica previsti. Il percorso si articola nei seguenti ambiti:

- Formazione tecnica specifica in Badminton e Para Badminton;
- Formazione generale per tecnici sportivi, con focus su metodologie dell'insegnamento e della programmazione;
- Acquisizione del numero di crediti formativi necessari per l'ammissione all'esame relativo al livello di qualifica desiderato.

Nel complesso, nel 2024 sono stati realizzati **28** corsi formativi (**-2** rispetto al 2023), per un totale di **548** ore di lezione (**+11** ore rispetto al 2023), coinvolgendo 303 partecipanti (**-121** rispetto all'anno precedente). Tra le iniziative formative realizzate, si evidenzia lo svolgimento, da giugno a dicembre, del primo Corso Under 40 denominato "FORZA 4...0". Inoltre, a partire da novembre 2024, il Pickleball è entrato a far parte del programma formativo Vola con Noi con l'attivazione dei primi due corsi VcN Arancione "BAD&PICK".

Da segnalare che nel 2024, non sono stati svolti previsti corsi di riqualificazione per il passaggio dalla qualifica di Promoter al 1° livello tecnico.



| TIPOLOGIA CORSO | 2023 | | | 2024 | | |
|---|-----------|------------|--------------|-----------|------------|--------------|
| | N. CORSI | ORE | PARTECIPANTI | N. CORSI | ORE | PARTECIPANTI |
| Vola con Noi - Arancione | 14 | 182 | 159 | 15 | 210 | 85 |
| Vola con Noi Arancione BAD&PIC | | | | 2 | 28 | 54 |
| Vola con Noi Oro | 1 | 42 | 13 | 0 | 0 | 0 |
| Riquifica da Promoter a Tecnico di I livello | 4 | 6 | 56 | 0 | 0 | 0 |
| Tappa unica 1° e 2° livello | 1 | 32 | 13 | 0 | 0 | 0 |
| Tappa unica 2 livello | 0 | 0 | 0 | 1 | 42 | 14 |
| Metodologia 1 livello | 2 | 38 | 68 | 2 | 32 | 37 |
| Metodologia 2 livello | 1 | 19 | 6 | 2 | 32 | 30 |
| Corso Università per Tecnici I livello | 5 | 200 | 71 | 5 | 200 | 73 |
| Formazione formatori Vola con Noi | 2 | 18 | 38 | 1 | 4 | 10 |
| Corso per Tecnici Under 40 “FORZA 4...0” | | | | 1 | 40 | 21 |
| Totale | 30 | 537 | 424 | 28 | 548 | 303 |

FORMAZIONE CONTINUA

La Formazione Continua rappresenta il sistema attraverso il quale vengono erogati corsi di aggiornamento finalizzati al mantenimento della qualifica tecnica. Tali corsi consentono l’acquisizione di un numero variabile di crediti formativi, da 0,5 a 2 crediti, a seconda della durata e dei contenuti trattati.

Nel 2024 si è registrato un aumento significativo nel numero dei partecipanti ai corsi di aggiornamento, attribuibile in particolare al successo delle proposte formative online promosse dalla FIBa. In particolare, la nona e decima edizione del ciclo (D)istanti di B@dinton hanno ottenuto un’ampia partecipazione, con una forte adesione da parte di docenti scolastici, confermando l’interesse crescente verso modalità formative flessibili e accessibili.

| TIPOLOGIA CORSO | 2023 | | | | 2024 | | | |
|-----------------|-----------|-------------------------|-----------|--------------|-----------|----------|-----------|--------------|
| | N. CORSI | MODALITÀ | ORE | PARTECIPANTI | N. CORSI | MODALITÀ | ORE | PARTECIPANTI |
| FIBa | 15 | Online | 8 | 1055 | 17 | online | 10 | 713 |
| BEC / BWF | 1 | Presenza | 20 | 1 | 1 | presenza | 20 | 1 |
| SDS | 2 | 1 presenza, 1 online | 17 | 2 | 1 | presenza | 5 | 1 |
| Totale | 18 | | 45 | 1058 | 19 | | 35 | 715 |

FORMAZIONE DEI DIRIGENTI

Si è registrato un rallentamento delle attività formative rivolte ai dirigenti societari, a causa della scelta strategica di concentrare l’attenzione sull’introduzione del Pickleball a livello promozionale. Questa nuova disciplina, inserita nell’ambito delle iniziative federali, ha richiesto un impegno specifico in termini organizzativi e comunicativi, comportando una temporanea riduzione dell’offerta formativa destinata alla componente dirigenziale delle società affiliate.

| CORSI | 2023 | | | 2024 | | |
|---|--------------|-----------|--------------|--------------|----------|--------------|
| | N. ATTIVITÀ* | ORE | PARTECIPANTI | N. ATTIVITÀ* | ORE | PARTECIPANTI |
| Webinar “Incontro con il territorio: la riforma dello Sport” | 4 | 8 | 310 | | | |
| Webinar ONLINE “BADMINTON A SCUOLA: le partite pensanti/motivanti | 1 | 2 | 570 | | | |
| Corso Online Introduzione al Pickleball | | | | 2 | 4 | 143 |
| Totale: 4 | 5 | 10 | 880 | 2 | 4 | 143 |

*numero di attività/incontri legate a quel ciclo formativo

FORMAZIONE UFFICIALI DI GARA

Per la formazione degli Ufficiali di Gara, il piano formativo del 2024 ha previsto l'attivazione di 13 corsi dedicati, con un incremento di 2 corsi rispetto all'anno precedente per un totale di 61 ore formative (-5 rispetto al 2023), che hanno coinvolto 112 partecipanti (-87 rispetto al 2023).

| TIPOLOGIA CORSO | 2023 | | | | 2024 | | | |
|--|-----------|-----------|---------------------|--------------|-----------|-----------|---------------------|--------------|
| | N. CORSI | ORE | DESTINATARI | PARTECIPANTI | N. CORSI | ORE | DESTINATARI | PARTECIPANTI |
| Corsi per Arbitro Accreditato | 2 | 16 | aperto a tutti | 53 | 2 | 16 | aperto a tutti | 39 |
| Corso di Aggiornamento Arbitri Accreditato e Certificato | 1 | 4 | Arbitri in Albo | 60 | - | - | - | - |
| Corso di Aggiornamento Arbitri Accreditati | | | Arbitri Certificati | | 1 | 4 | Arbitri Certificati | 18 |
| Corso per Arbitro Certificato | 1 | 8 | - | 5 | - | - | - | - |
| Corso di Aggiornamento Arbitri Certificati | - | - | Tesserati FIBa | - | 1 | 4 | Arbitri Accreditati | 16 |
| Corso Direttore di Gara | 1 | 5 | Aiuto Arbitro/GdL | 53 | 1 | 5 | Arbitri Certificati | 16 |
| Valutazioni pratiche* | 5 | 20 | aperto a tutti | 16 | 8 | 32 | Tesserati FIBa | 23 |
| Corso Teorico Palermo | 1 | 8 | - | 12 | - | - | - | - |
| Totale | 11 | 25 | | 199 | 13 | 56 | | 112 |

CAMPI ESTIVI VIE

I Centri Estivi “VOLA IN ESTATE” offrono un'esperienza ricreativa, educativa e formativa durante le vacanze estive, rivolta principalmente a bambini e ragazzi. Questi centri rappresentano un'importante opportunità di socializzazione e divertimento, concepiti per garantire la continuità dell'attività sportiva, non solo per le ASD/SSD, ma anche per le Basi Associative Sportive (BAS). Infatti, i Centri Estivi permettono agli alunni di proseguire l'attività sportiva svolta durante l'anno scolastico, mantenendo così un legame costante con la pratica sportiva anche durante il periodo estivo.

Nel 2024 sono stati organizzati 7 Centri Estivi “VOLA IN ESTATE” svolti nel periodo compreso tra l’17 giugno ed il 17 agosto con una durata minima di 3 giorni. L’offerta formativa ha compreso attività di Badminton e Air Badminton, progettate per garantire un’esperienza sportiva completa e coinvolgente e ha visto la partecipazione di tesserati principalmente delle categorie Under 11, 13, 15, 17, Junior, e, in alcune sedi, anche alla categoria Master.

| | PARTECIPANTI | PARTECIPANTI | PARTECIPANTI |
|---|---------------------------|---------------------|---------------------|
| 1 | Genova Badminton Club | dal 17 al 19 giugno | Casella - GE |
| 2 | ARCES | dal 21 al 27 giugno | Orgiano - VI |
| 3 | SSD CIRCOLO VELICO LUCANO | dal 22 al 24 giugno | Policoro - MT |
| 4 | BRESCIA+SPORT | dal 24 al 28 giugno | Brescia |
| 5 | GSA CHIARI | dal 1 al 5 luglio | Chiari - BS |
| 6 | UNIMOL | dal 9 al 11 luglio | Campobasso |
| 7 | ASV MALS | dal 5 al 7 agosto | Malles Venosta - BZ |



SQUADRE NAZIONALI DI BADMINTON

Il 2024 rappresenta un anno cardine per le Squadre Nazionali Italiane di Badminton, segnando il culmine di un percorso quadriennale di preparazione e impegno verso l'appuntamento olimpico.

In un contesto di grande intensità agonistica e strategica, la Federazione Italiana Badminton ha confermato la propria visione orientata all'eccellenza, investendo in modo mirato su programmi di alto livello tecnico, scientifico e organizzativo. L'anno olimpico ha visto gli atleti impegnati non solo nella rincorsa alla qualificazione e alla partecipazione ai Giochi Olimpici e Paralimpici Paris 2024, ma anche nella rappresentazione dei valori fondamentali dello sport italiano sui più importanti palcoscenici internazionali.

Il 2024 non è stato solo l'anno delle performance, ma anche della maturazione di un movimento che continua a crescere in profondità, sostenuto da una struttura federale coesa e orientata allo sviluppo sostenibile dell'alto livello. Le Squadre Nazionali hanno così incarnato lo spirito olimpico, testimoniando il lavoro di anni con passione, disciplina e visione.

GARE INTERNAZIONALI

CATEGORIA SENIOR

Nel 2024, le Squadre Nazionali di Badminton Senior hanno registrato una lieve flessione nell'attività internazionale rispetto all'anno precedente, mantenendo comunque una presenza significativa. Complessivamente, 110 atleti (-54 rispetto al 2023) hanno preso parte a 32 eventi internazionali (-10 rispetto al 2023), a testimonianza di una fase di razionalizzazione in vista della nuova programmazione post-Olimpiadi.

| 2023 | | | | | |
|---|----------------|-------------------------|--------|--------|---------|
| MANIFESTAZIONE | LUOGO | GRADO | ATLETI | ATLETE | TECNICI |
| Yonex Estonian International 2023 | Estonia | International Series | 6 | 5 | 1 |
| Uganda International Challenge 2023 | German | I. Challenge | 5 | 4 | 1 |
| German Open 2023 | Uganda | Super 300 | 1 | 1 | 0 |
| 58 Portugal International Championships 2023* | Portugal | International Series | 5 | | 1 |
| Ruichang China Masters | Cina | Super 100 | 0 | 3 | 1 |
| Polish Open 2023 | Polonia | I. Challenge | 6 | 4 | 1 |
| Orleans Masters 2023 | Francia | Super 300 | 0 | 2 | 1 |
| III Mexican International Challenge 2023 | Messico | I. Challenge | 2 | 2 | 1 |
| Yonex Luxembourg Open 2023* | Lussemburgo | International Series | 2 | 1 | 0 |
| Yonex Slovenia Open 2023 | Slovenia | I. Challenge | 7 | 3 | 1 |
| Austrian Open 2023 | Austria | International Series | 1 | 0 | 0 |
| Yonex Bonn International 2023 | Germania | Future S. | 1 | 0 | 0 |
| Chile International 2023 | Cile | International Series | 2 | 2 | 1 |
| XIII Santo Domingo Open 2023 | Rep Dominicana | International Series | 2 | 2 | 1 |
| Victor Denmark Masters 2023 | Danimarca | International Challenge | 1 | 0 | 0 |

* Tornei senior dove partecipano gli atleti junior

| | | | | | |
|--|------------------|-------------------------|------------|-----------|-----------|
| European Games | | Event | 4 | 3 | 2 |
| Victor Future Series Nouvelle-Aquitaine 2023 | Francia | Future S. | 1 | 1 | 0 |
| Mauritius International 2023 | Mauritius | International Series | 3 | 2 | 1 |
| St. Denis Reunion Open 2023 | St Denis | International Challenge | 3 | 2 | 1 |
| Brazil International Series 2023" | Brasile | International Series | 2 | 2 | 1 |
| TotalEnergies BWF World Championships 2023 | Danimarca | Event | 4 | 0 | 2 |
| Trinidad & Tobago International 2023 | Trinida & Tobago | International Series | 1 | 1 | 1 |
| Cameroon International 2023 | Camerun | International Challenge | 0 | 1 | 0 |
| Lagos International Classics 2023 | Nigeria | International Challenge | 2 | 1 | 1 |
| Guatemala International Challenge | Guatemala | International Challenge | 3 | 1 | 0 |
| Slovenia Future Series 2023 | Slovenia | Future S. | 5 | 1 | 1 |
| Yonex Belgian International 2023 | Belgio | International Challenge | 1 | 0 | 0 |
| Victor Croatian International 2023 | Croazia | International Challenge | 2 | 2 | 1 |
| Babolat Bulgarian International | Bulgaria | Future Series | 5 | 1 | 1 |
| Venezuela International 2023 | Venezuela | International Series | 2 | 0 | 0 |
| Perú International Series 2023 | Peru' | International Series | 2 | 2 | 1 |
| Egypt International 2023 | Egitto | International Series | 2 | 1 | 1 |
| Algeria International 2023 | Algeria | International Series | 1 | 1 | 1 |
| Hylo Open 2023 | Germania | S300 | 2 | 1 | 1 |
| 48th Victor FZ Forza Hungarian | Ungheria | International Series | 5 | 1 | 1 |
| Guatemala International Series 2023 | Guatemala | International Series | 1 | 1 | 1 |
| XIV Suriname International B | Suriname | International Series | 1 | 1 | 0 |
| V El Salvador International 2023 | El Salvador | International Challenge | 1 | 1 | 0 |
| European Men's Championships | Francia | Event | 5 | 0 | 1 |
| European Woman's Championships | Spagna | Event | 0 | 3 | 1 |
| Iberdola Spanish International 2023 | Spagna | F. Series | 5 | 1 | 0 |
| Totale | 41 | | 104 | 60 | 30 |

| 2024 | | | | |
|------------------------------|-------------|--------|--------|---------|
| MANIFESTAZIONE | LUOGO | ATLETI | ATLETE | TECNICI |
| Victor Swedish Open | Svezia | 4 | 2 | 0 |
| Azerbaijan International | Azerbaigian | 2 | 1 | 1 |
| Uganda International | Uganda | 2 | 0 | 1 |
| German Open | Germania | 2 | 0 | 1 |
| Orleans Masters | Francia | 2 | 0 | 1 |
| FZ Forza Dutch International | Olanda | 4 | 2 | 0 |
| Orlen Polish Open | Polonia | 2 | 1 | 1 |
| Madrid Spain Masters | Spagna | 2 | 1 | 1 |
| Malta International | Malta | 4 | 2 | 1 |

| | | | | |
|--|------------|-----------|-----------|-----------|
| Condensate Kazakhstan International | Kazakistan | 2 | 0 | 1 |
| 2024 European Championships | Germania | 2 | 1 | 1 |
| IV Mexican International | Messico | 0 | 1 | 0 |
| I Feel Slovenia Li Ning Open | Slovenia | 8 | 1 | 2 |
| Austrian Open | Austria | 7 | 1 | 1 |
| FZ Forza Nantes International Challenge | Francia | 1 | 0 | 1 |
| Yonex US Open 2024 | USA | 1 | 0 | 1 |
| Canada Open 2024 | Canada | 1 | 0 | 1 |
| Victor Future Series Nouvelle-Aquitaine | Francia | 5 | 1 | 1 |
| Olimpiadi di Parigi 2024 | Francia | 1 | 0 | 2 |
| I Feel Slovenia Li Ning | Slovenia | 2 | 3 | 1 |
| Yonex Belgian International | Belgio | 1 | 0 | 0 |
| Sands China Ltd. Macau Open | Macao | 1 | 0 | 1 |
| Victor Croatian International | Croazia | 5 | 2 | 1 |
| Yonex Bulgarian International Championship | Bulgaria | 3 | 0 | 0 |
| Victor Türkiye International | Turchia | 1 | 0 | 0 |
| Yonex Dutch Open | Olanda | 1 | 0 | 0 |
| XV Mexican International | Messico | 0 | 1 | 0 |
| Hylo Open | Germania | 1 | 0 | 1 |
| 49th Victor FZ FORZA Hungarian International | Ungheria | 5 | 2 | 0 |
| Irish Open | Irlanda | 4 | 2 | 0 |
| Scottish Open | Scozia | 1 | 0 | 0 |
| European Mixed Team Champ. | Germania | 5 | 4 | 1 |
| Totale | 32 | 82 | 28 | 23 |

| 2023 | | 2024 | |
|--------|--------|--------|--------|
| TORNEI | ATLETI | TORNEI | ATLETI |
| 41 | 164 | 32 | 110 |

GARE INTERNAZIONALI

CATEGORIA JUNIOR E UNDER

Nel 2024, le squadre italiane hanno partecipato a 20 tornei internazionali, 3 in più rispetto al 2023 (17). Tuttavia, il numero totale di atleti è diminuito a 68 (-23 rispetto al 2023), supportati costantemente dai Tecnici. Si registra una diminuzione della partecipazione femminile: nel 2024 ben 10 tornei si sono svolti senza atlete, contro solo 3 nel 2023. Questo segnala una criticità crescente nella componente femminile.

In termini geografici, si è osservata una leggera contrazione dei Paesi coinvolti: nel 2023 le competizioni si sono svolte in 14 nazioni, mentre nel 2024 in 11. Ciò nonostante, il 2024 ha visto l'introduzione di nuove sedi come la Cina, che ha ospitato eventi di rilievo come i Mondiali Junior.

| 2023 | | | | | |
|------------------------------------|-------------|-------------------------|-----------|-----------|-----------|
| MANIFESTAZIONE | LUOGO | GRADO | ATLETI | ATLETE | TECNICI |
| 13th Multi Alarm Hungarian Junior | Ungheria | Junior International S. | 2 | 0 | 1 |
| Italian Junior | Italia | Junior International C. | 5 | 5 | 2 |
| Spanish Under 17 | Spagna | BEC-U17 | 2 | 2 | 1 |
| Yonex Dutch Junior International | Olanda | Junior International GP | 3 | 1 | 1 |
| Yonex German Junior | Germania | Junior International GP | 3 | 1 | 1 |
| Oliver Czech U17 | Rep Ceca | BEC-U17 | 2 | 2 | 1 |
| FZ Forza Alpes International U19 | Francia | Junior International S. | 3 | 0 | 1 |
| Yonex Bozner U17 | Italia | BEC-U17 | 6 | 6 | 1 |
| Adria Under 17 | Croazia | BEC-U17 | 3 | 4 | 1 |
| Adria Youth | Croazia | Under 15 | 2 | 1 | 1 |
| Bulgarian Junior | Bulgaria | Junior International S. | 3 | 4 | 1 |
| Hebar Bulgarian Under 17 | Bulgaria | BEC-U17 | 4 | 7 | 1 |
| RSL Lithuanian International 2023* | Lituania | Future S. | 4 | 0 | 1 |
| All England Junior | Inghilterra | Junior International S. | 2 | 1 | 1 |
| European Junior Under 17 | Lituania | Event | 4 | 4 | 1 |
| Enea Polish Open | Polonia | Junior International C. | 0 | 1 | 1 |
| World Junior Championships | USA | Event | 2 | 2 | 1 |
| Totale | 17 | | 50 | 41 | 18 |

* Tornei senior dove partecipano gli atleti junior

| 2024 | | | | |
|---|----------|--------|--------|---------|
| MANIFESTAZIONE | LUOGO | ATLETI | ATLETE | TECNICI |
| 14th Multi Alarm Hungarian Junior C. | Ungheria | 2 | 0 | 1 |
| Italian Junior | Italia | 3 | 0 | 1 |
| Yonex Dutch Junior International | Olanda | 3 | 0 | 1 |
| Yonex German Junior 2024 | Germania | 3 | 0 | 1 |
| Bulgaria Youth International | Bulgaria | 2 | 1 | 1 |
| FZ Forza Bulgaria U17 International | Bulgaria | 2 | 1 | 2 |
| FZ Forza Bulgarian Junior U19 International | Bulgaria | 2 | 1 | 1 |
| Spanish Junior | Spagna | 4 | 2 | 1 |
| FZ Forza Bulgarian Junior Open Championship | Bulgaria | 3 | 0 | 1 |
| Mirna Under 15 | Slovenia | 1 | 0 | 1 |

| | | | | |
|---|-----------|----|----|----|
| TEM Slovenia Mirna U17 International | Slovenia | 1 | 1 | 1 |
| Adamiez Polish U19 Open | Polonia | 3 | 0 | 1 |
| European Under 15 | Polonia | 1 | 0 | 1 |
| Slovenia Junior | Slovenia | 5 | 5 | 1 |
| Austrian U17 International | Austria | 2 | 1 | 1 |
| BWF World Junior Championships | Cina | 2 | 0 | 1 |
| Victor Denmark Junior | Danimarca | 2 | 0 | 1 |
| 2024 European Junior Championships Team | Spagna | 4 | 3 | 1 |
| Li-Ning Ljubljana Cup U17 | Slovenia | 1 | 1 | 1 |
| 2025 European Junior Championships | Spagna | 4 | 2 | 3 |
| Totale | | 50 | 18 | 23 |

| 2023 | | 2024 | |
|--------|--------|--------|--------|
| TORNEI | ATLETI | TORNEI | ATLETI |
| 17 | 91 | 20 | 68 |



RADUNI

I raduni e gli allenamenti collegiali rappresentano un pilastro fondamentale nella preparazione tecnica, fisica ed educativa degli atleti coinvolti nei programmi delle Squadre Nazionali. La programmazione federale si articola su un sistema integrato che, partendo dal territorio, mira a costruire un percorso di crescita completo per i talenti emergenti.

In questa architettura, un ruolo centrale è ricoperto dal Progetto dei Centri Tecnici Territoriali (CTT), concepito come una struttura di eccellenza che si posiziona tra le società sportive (ESD) e il Centro Tecnico Federale (CTF) di Milano. L'intento dei CTT è valorizzare i giovani talenti non solo dal punto di vista sportivo, ma anche educativo e culturale, promuovendo la qualità tecnica direttamente sul territorio e garantendo la sinergia tra la crescita agonistica e quella scolastica.

Le finalità dei Centri Tecnici Territoriali sono strategiche per l'intero movimento:

- Diffondere (in grassetto) i principi del “Manuale Tecnico per la Formazione dei Giocatori” della Direzione Tecnica.
- Identificare e selezionare (in grassetto), in accordo con la Direzione Tecnica, i più promettenti atleti del territorio di riferimento.
- Categorizzare (in grassetto) i giovani atleti (da Junior ai Senior) in un percorso di crescita fisica e mentale a medio-lungo termine, orientato a un possibile ingresso nel Centro Tecnico Federale.
- Supportare (in grassetto) attivamente il lavoro dello Staff Tecnico nazionale e collaborare alla realizzazione di progetti e iniziative federali.

Questo approccio capillare alimenta e completa l'attività dei raduni nazionali. Il calendario 2023-2024 mostra un'impostazione progettuale che, grazie a questa sinergia, va oltre il semplice allenamento tecnico, ponendo l'accento sulla continuità formativa e sulla costruzione di una cultura sportiva condivisa.

Ogni appuntamento, sia a livello territoriale che nazionale, ha coinvolto numerosi atleti e tecnici, a testimonianza dell'impegno della Federazione nel garantire un ambiente di crescita collettivo e professionale. Questa impostazione non si limita alla preparazione per gli eventi competitivi, ma persegue un approccio educativo integrato in cui la pratica sportiva diventa strumento di crescita personale, rispetto delle regole e sviluppo di quelle soft skill fondamentali nella vita di un atleta.

RADUNI PERMANENTI

| 2023 | | | | |
|---|---------------------|--------------------------------------|-----------|-----------|
| MANIFESTAZIONE | LUOGO | DESTINATARI (CATEGORIE COINVOLTE) | ATLETI | TECNICI |
| PROGETTO GIOVANI | CTF-PalaBadminton | Senior e Junior | 17 (*) | 7 |
| CENTRO TECNICO TERRITORIALE DI VOLA IN AZZURRO | | | | |
| di Malles Venosta | Malles Venosta (BZ) | Senior e Junior | 19 | 4 |
| di Piemonte-Liguria | sedi diverse | Senior e Junior | 8 | 3 |
| di Lombardia | Milano | Senior e Junior | 10 | 2 |
| di Sardegna | Maracalagonis (CA) | Senior e Junior | 7 | 2 |
| di Sicilia | Misterbianco(CT) | Senior e Junior | 27 | 4 |
| Totale: 6 | | | 71 | 15 |

* Di cui 4 non residenti

| 2024 | | | | |
|---|---------------------|--------------------------------------|-----------|-----------|
| MANIFESTAZIONE | LUOGO | DESTINATARI (CATEGORIE COINVOLTE) | ATLETI | TECNICI |
| PROGETTO GIOVANI DUEMILA20E24 | CTF-PalaBadminton | Senior e Junior | 13 | 4 |
| CENTRO TECNICO TERRITORIALE DI VOLA IN AZZURRO | | | | |
| di Malles Venosta | Malels Venosta (BZ) | Senior e Junior | 19 | 4 |
| di Piemonte-Liguria | sedi diverse | Junior | 8 | 3 |
| di Lombardia | Milano | Junior | 13 | 2 |
| di Sardegna | Maracalagonis (CA) | Junior | 7 | 2 |
| di Sicilia | Misterbianco(CT) | Senior e Junior | 15 | 4 |
| Totale: 6 | | | 75 | 18 |

(I raduni permanenti sono ANNUALI)

RADUNI DI ALLENAMENTO

| 2023 | | | | |
|--|---------------------|--------------------------------------|-----------|----------|
| MANIFESTAZIONE | LUOGO | DESTINATARI (CATEGORIE COINVOLTE) | ATLETI | TECNICI |
| Raduno 28/29 gennaio 2023- Chiari (under 17) | Chiari (BS) | Under 17 | 17 | |
| Raduno MALLES 19/21 febbraio | Malles Venosta (BZ) | Under 17 | 12 | 3 |
| Raduno Pre-Europei Under 17 | CTF-PalaBadminton | Under 17 | 8 | 2 |
| Raduno Pre-WJC | USA | Junior | 3 | 1 |
| Totale: 4 | | | 40 | 6 |

| 2024 | | | | | |
|-----------------------|---------------------------|--------------------------------------|-----------|-----------|-----------|
| RADUNO | LUOGO | DESTINATARI (CATEGORIE COINVOLTE) | DATA | ATLETI | TECNICI |
| Raduno Tecnico | CTT di VIA di Malles | Junior | Marzo | 35 | 3 |
| Raduno Tecnico | CTT di VIA Sardegna | Junior | Giugno | 13 | 3 |
| Raduno Tecnico Donne | CTF-PalaBadminton | Junior | Agosto | 4 | 2 |
| Raduno Tecnico Uomini | CTF-PalaBadminton | Junior | Agosto | 2 | 2 |
| Raduno Tecnico | CTT di VIA di Malles | Junior | Agosto | 6 | 1 |
| Raduno Tecnico | Centro Nazionale Giacarta | Junior | Settembre | 3 | 4 |
| Totale: | | | | 63 | 15 |

CLUB D'ECCELLENZA VIVAI

Il “Club d'Eccellenza” è un progetto federale volto a supportare e premiare gli organismi affiliati (ESD) che hanno avuto atleti della categoria Junior convocati in maglia azzurra durante l'anno di riferimento.

Le società vengono premiate sulla base di criteri oggettivi, attraverso un sistema a punteggio che valorizza la partecipazione degli atleti alle attività federali di alto livello, come raduni e gare internazionali.

Il calcolo del contributo economico viene effettuato in modo trasparente: a ogni singolo giocatore convocato viene assegnato un punteggio per ciascuna attività svolta, secondo i parametri stabiliti nella tabella sottostante.

La somma dei punteggi accumulati da tutti gli atleti di una società nell'arco di 12 mesi determina l'importo totale che verrà assegnato all'ESD di appartenenza.

Nel 2024 sono state premiate **12 associazioni sportive affiliate** per un totale di **€ 10.000,00**.



PARAMETRI DI PUNTEGGIO 2024

| ATTIVITÀ | PUNTEGGIO |
|-----------------------|-----------|
| Raduno | 2 punti |
| Torneo Internazionale | 3 punti |
| Torneo BEC | 5 punti |
| Raduno Permanente | 10 punti |





IL MEDAGLIERE DEL 2024

| ORO | EVENTO |
|-----------------------------------|---|
| Anton Gurschler | Slovenia Mirna U15 (u 15) |
| Yasmine Hamza | Algeria International |
| Gianna Stiglich | XV Mexicano International |
| ARGENTO | EVENTO |
| Matteo Massetti e David Salutt | Malta International |
| Simone Piccinin | Spanish Junior International (Junior) |
| David Salutt e Martina Corsini | Slovenia Future Series |
| Marco Danti e Simone Piccinin | Polish U19 International (Junior) |
| Simone Piccinin | Slovenia Junior International (Junior) |
| Davide Izzo | Austrian U17 International (u 17) |
| Matteo Massetti e David Salutt | Bulgarian International |
| Yasmine Hamza | Egypt International |
| Gianna Stiglich | South Africa International |
| BRONZO | EVENTO |
| Anton Gurschler | Bulgarian U15 International (u 15) |
| Anton Gurschler e Franzi Hellrigl | Bulgarian U15 International (u 15) |
| Zyver De Leon e Simone Piccinin | Spanish Junior International (Junior) |
| Marco Danti e Simone Piccinin | Slovenia Junior International (Junior) |
| Enrico Baroni | Lithuanian International |
| Marco Danti e Simone Piccinin | Bulgarian Junior International (Junior) |
| Matteo Massetti e David Salutt | Croatian International |
| David Salutt e Martina Corsini | Croatian International |
| Alessandro Gozzini | Kampala International |
| Anton Gurschler | Youth Hofsteig International (u 15) |

STATISTICHE GENERALE RISULTATI OTTENUTI (INDICATORI DELLA PERFORMANCE)

| MEDAGLIA | 2023 | 2024 | VARIAZIONE |
|----------|------|------|------------|
| ORO | 7 | 3 | -4 |
| ARGENTO | 11 | 9 | -2 |
| BRONZO | 21 | 11 | -10 |
| TOTALE | 39 | 23 | -16 |

SQUADRE NAZIONALI DI PARABADMINTON

Il 2024 conferma il consolidamento del Parabadminton italiano sul piano internazionale, segnando una continuità rispetto ai progressi già compiuti nel 2023. Le squadre nazionali di Para Badminton sono composte da 2 atleti di interesse paralimpico e 8 atleti di interesse nazionale (+1 rispetto al 2023). Gli atleti azzurri, impegnati in tornei internazionali di alto profilo – dall’Egitto al Brasile, fino alla doppia tappa spagnola – hanno continuato a rappresentare con impegno e risultati la disciplina paralimpica. Il numero complessivo degli atleti di interesse nazionale e paralimpico resta elevato, con una significativa presenza femminile e una copertura tecnica sempre più strutturata. Parallelamente, l’attività dei raduni si è intensificata, con un aumento delle giornate di allenamento e un’offerta tecnica mirata che ha coinvolto sia atleti Standing che Wheelchair. Tutto ciò riflette l’efficacia della strategia federale volta a sostenere, rafforzare e dare continuità al movimento paralimpico, alimentando un percorso di crescita che guarda con ambizione anche al ciclo post-Paralimpiadi.

TORNEI INTERNAZIONALI

| 2023 | | | | |
|--|----------------|--------|--------|---------|
| MANIFESTAZIONE | CLASSI | ATLETI | ATLETE | TECNICI |
| Spanish Parabadminton International 2023 | SU5 - WH1 | 2 | 1 | 1 |
| Spanish Parabadminton International 2023 | SU5 - WH1 | 2 | 1 | 1 |
| Brazil Parabadminton International 2023 | SU5 - WH1 -WH2 | 4 | 1 | 1 |
| Thailand Parabadminton International 2023 | SU5 - WH1 -WH2 | 3 | 1 | 1 |
| Bahrain Parabadminton International 2023 | SU5 - WH1 -WH2 | 3 | 1 | 1 |
| Canada Parabadminton International 2023 | SU5 - WH1 | 2 | 1 | 1 |
| Uganda Parabadminton International 2023 | WH1 | 1 | 1 | 1 |
| 4 nations Parabadminton International 2023 | SU5 - WH1 | 2 | 1 | 1 |
| European Parabadminton Championships 2023 | SU5 - WH1 -WH2 | 4 | 1 | 2 |
| Western Australia Parabadminton International 2023 | SU5 - WH1 -WH2 | 3 | 1 | 1 |
| Hulic Daiatsu Parabadminton International 2023 | SU5 - WH1 | 2 | 1 | 1 |
| 5th Fazza Dubai Parabadminton International 2023 | SU5 - WH1 -WH2 | 4 | 1 | 1 |
| Totale | | 32 | 12 | 44 |

| 2024 | | | | |
|---|-----------------------|--------|--------|---------|
| MANIFESTAZIONE | CLASSI | ATLETI | ATLETE | TECNICI |
| Egypt Parabadminton International 2024 | SU5 - WH1 -WH2 | 3 | 1 | 1 |
| NSDF Royal Cliff Beach BWF Parabadminton World Championships 2024 | SU5 - WH1 -WH2 | 3 | 1 | 2 |
| Spanish Parabadminton International Vitoria | SU5 - SL4 - WH1 - WH2 | 4 | 2 | 1 |
| Spanish Parabadminton International Toledo level I | SU5 - WH1 | 1 | 1 | 1 |

| | | | | |
|--|-----------|-----------|-----------|-----------|
| Bahrain Parabadminton International 2024 | SU5 - WH1 | 1 | 1 | 1 |
| 4 Nations Parabadminton International 2024 | SU5 - WH1 | 1 | 1 | 1 |
| Paralympic Games | SU5 - WH1 | | 1 | 2 |
| Japan PB International | WH1 | | 1 | 1 |
| Bahrain PB International | WH1 - SU5 | 1 | 1 | 1 |
| Totale | | 14 | 10 | 11 |

RADUNI

RADUNI PERMANENTI

| 2023 | | | |
|-----------------|--------|----------|----------|
| LUOGO | CLASSI | ATLETI | TECNICI |
| Milano | WH1 | 1 | 1 |
| Santa Marinella | SU5 | 1 | 1 |
| Totale | | 2 | 1 |

| 2024 | | | |
|-----------------|--------|----------|----------|
| LUOGO | CLASSI | ATLETI | TECNICI |
| Milano | WH1 | 1 | 1 |
| Santa Marinella | SU5 | 1 | 1 |
| Totale | | 2 | 2 |

RADUNI DI ALLENAMENTO ED EVENTI PROMOZIONALI

| 2023 | | | | | |
|--|-----------------|------------------|-----------|-----------|-----------|
| RADUNO | LUOGO | CLASSI | ATLETI | TECNICI | GIORNI |
| RADUNI DI ALLENAMENTO | | | | | |
| Raduno Nazionale Salerno | Salerno | WH1 -WH2-SU5-SH6 | 12 | 12 | 3 |
| Raduno Nazionale Standing Santa Marinella | Santa Marinella | SU5-SL3-SL4 | 4 | 1 | 6 |
| EVENTI PROMOZIONALI | | | | | |
| Villaggio della Terra | Roma | tutte le classi | n.q. | 5 | 5 |
| Settimana dello Sport Paralimpico e dell'inclusione | Pineto | WH2 | 1 | 2 | 2 |
| Festival della Cultura Paralimpica | Taranto | SU5 | 1 | n.q. | 1 |
| Totale: 5 | | | 18 | 20 | 17 |

| 2024 | | | | | |
|--|--|--|--------|---------|--------|
| RADUNO | LUOGO | CLASSI | ATLETI | TECNICI | GIORNI |
| RADUNI DI ALLENAMENTO | | | | | |
| Raduno Nazionale Salerno | Santa Severa (RM) | SU5 - SL3 - SL4 - WH1 - WH2 | 9 | 8 | 5 |
| Raduno Nazionale Standing Santa Marinella | Santa Severa (RM) | SU5 - SL3 - SL4 | 3 | 1 | 5 |
| EVENTI PROMOZIONALI | | | | | |
| Open Day - BEC Parabadminton Inclusive project 2024" | Roma (*) | SU5 - SL3 - SL4 - WH1 - WH2 SU5 - SL3 - SL4 | 70 | 3 | 4 |
| Giornata dello Sport - 26° Raduno sociale GSPD | Jesolo | SU5 | N. Q. | 1 | 6 |
| Evento multidisciplinare - seminario | Istituto Comprensivo "Manzoni" Maracalagonis | SU5 | 1 | 1 | 2 |
| Attività Promozionale "ASD Easy Play" | Palestra di Ficarazzi di Aci Castello | SU5 | N.Q. | | 1 |
| Incontro con il Campione Vola con Noi 2.0 | Santa Marinella (RM) | SU5 | 9 (*) | 8 | 1 |
| Totale | | | | | |

* "Istituto Leonarda Vaccari" : centro di riabilitazione

** presenza anche degli atleti del Progetto Vola con Noi 2.0

IL MEDAGLIERE DEL 2024

| ORO | EVENTO | DISCIPLINA |
|------------------------------------|---|------------|
| Rosa De Marco | Egypt Parabadminton International | SF SL3-SU5 |
| ARGENTO | EVENTO | DISCIPLINA |
| Rosa De Marco | Egypt Parabadminton International | DF SL3-SU5 |
| Rosa De Marco | Egypt Parabadminton International | DX SL3-SU5 |
| Yuri Ferrigno | Egypt Parabadminton International | SM WH1 |
| Yuri Ferrigno (con Luca Olgiati) | Bahrain Parabadminton International | SM WH1 |
| Rosa De Marco (con Afriane Avila) | Bahrain Parabadminton International | DF SL3-SU5 |
| BRONZO | EVENTO | DISCIPLINA |
| Yuri Ferrigno (con Pilar Jauregui) | BWF World Parabadminton Championships | SM WH1 |
| Yuri Ferrigno (con Aranguiz) | Hulic Daihatsu Japan Parabadminton International 2024 | DM WH |

STATISTICHE GENERALE RISULTATI OTENUTI (INDICATORI DELLA PERFORMANCE)

| MEDAGLIA | 2023 | 2024 | VARIAZIONE |
|----------|------|------|------------|
| ORO | 3 | 1 | -2 |
| ARGENTO | 2 | 5 | 3 |
| BRONZO | 9 | 2 | -7 |
| TOTALE | 14 | 8 | -6 |

SI VOLA A PARIGI

GIOVANNI TOTI E ROSA DE MARCO: UN TRAGUARDO STORICO PER LO SPORT ITALIANO

Gli atleti azzurri Giovanni Toti e Rosa De Marco hanno scritto una pagina indimenticabile nella storia dello sport italiano, diventando protagonisti di un'impresa senza precedenti. Toti è il primo uomo azzurro, dopo due donne, a partecipare al torneo maschile dei Giochi Olimpici, mentre Rosa De Marco è la prima atleta paralimpica italiana a qualificarsi per l'evento a tre agitos, due traguardi che segnano il prima e il dopo della storia del movimento federale. Oltre alla gioia, Parigi 2024 ha rappresentato un obiettivo prestigioso raggiunto, aprendo nuove opportunità e ispirando le future generazioni di atleti. In precedenza, il badminton olimpico italiano era stato rappresentato solo da Agnese Allegrini a Pechino 2008 e Jeanine Cicognini a Rio 2016 nel torneo individuale femminile.



Toti e De Marco tornano dalla Francia con grandi speranze

Badminton a Parigi azzurri da applausi

di Christian Marchetti

Come quando impari a nuotare, consapevole che l'importante, all'inizio, è tenerti a galla. Ecco, il badminton italiano ha imparato a "nuotare", ma senza badare troppo agli stili canonici, cercando anzi di seguirne uno proprio. Dopo le esperienze di Agnese Alegrini (Pechino 2008 e Londra 2012) e Jeanine Cicognini (Rio 2016), a Parigi ha imparato che tornare alle Olimpiadi è possibile e ha vinto una sua medaglia. Virtuale, però preziosa. Una di quelle che si mettono sul cuore e non soltanto intorno al collo. Nessuna finale per Giovanni Toti e per l'atleta paralimpica Rosa Efomo De Marco, tuttavia immagini da consegnare a tanti.

GIOVANNI DA CHIARI. Uno storico biglietto per le Olimpiadi in tasca e una festa in piazza con tanto di musica e sindaco in fascia tricolore, nella sua Chiari (Brescia). È partito così per Parigi Giovanni Toti, 23 anni. Ed è tornato con tante cose da raccontare. Una prima frazione perfetta, vinta 21-8, contro Soren Opti, giocatore del Suriname dalla lunga esperienza internazionale costretto poi al ritiro sotto 4-1 nel secondo set. E quella foto che applaudono in tanti: Giovanni che esce dal campo per consolare l'avversario. In campo, l'azzurro che cominciò con il tennis (e il pugilato!) è poi tornato per vendere cara la pelle contro il numero 1 del mondo, il cinese Shi Yu Qi, poi vittorioso in due set. Grazie al badminton e alla fidanzata Fernan-

Niente medaglie ma tante immagini da ricordare sia alle Olimpiadi che alle Paralimpiadi

da, giocatrice peruviana, Giovanni gira il mondo e ha già messo nei piani la qualificazione per Los Angeles 2028.

ROSA DA PALERMO. Rosa De Marco si divide invece tra la sua Palermo, Santa Marinella (Roma), dove si allena, Brescia, dove vive il fidanzato Giorgio, e i tanti tornei a cui partecipa. A Parigi si è fermata contro l'indiana Murugesan e la portoghese Monteiro. Sconfitte che non hanno scalfito il sorriso. Che poi è lo stesso con cui risponde alla propria disabilità: «Una proteggi per sopperire alla mancanza della mano sinistra? Non ne ho mai sentito il bisogno». «La barriera che più mi spaventa» ha detto presentando l'ormai celebre video realizzato con Comitato paralimpico e Oscar (Osservatorio interforze per la sicurezza contro gli atti discriminatori) - è quella culturale. Lo sport è inclusione. E non parlo solo di disabilità né di carnagione. Lo sport è tutti i colori del mondo». In tutti i sensi, come sa bene il badminton italiano che ora sembra rinato. Ambizione, rispetto, voglia di fare.

© RIPRODUZIONE RISERVATA



Giovanni Toti, 23 anni, si è arreso solamente al primo del mondo, il cinese Shi Yu Qi

FAIR PLAY



Nonostante la storica vittoria ai Giochi di Parigi, l'azzurro Giovanni Toti corre a consolare l'avversario, il surinamese Soren Opti, costretto al ritiro.

ESORDIO



Prima italiana del badminton alle Paralimpiadi, la grinta e il sorriso di Rosa Efomo De Marco hanno conquistato tutti nel video realizzato con Cip e Oscar.

LE PAROLE DEL PRESIDENTE

Carlo Beninati: «Los Angeles nel mirino»

La spedizione francese getta buone basi per il futuro

«L'eredità che lascia nel nostro forziere di esperienze Parigi aiuterà sia il settore tecnico che quello legato alla promozione della nostra disciplina per intraprendere progetti ancora più ambiziosi. Olimpiadi e Paralimpiadi ci hanno portato maturazione, strumenti per guardare diversamente a Los Angeles 2028, alzando il tiro». Ne è convinto Carlo Beninati, dal 2017 presidente della Federazione italiana badminton (Fiba).

«Siamo entrati ufficialmente in una nuova fase - prosegue il massimo dirigente - una linea di demarcazione rispetto ai Giochi di Tokyo che ci avevano visto invece assenti. Penso anzitutto a risultati sempre più importanti. Il settore olimpico femminile ha dovuto perdere Yasmine Hamza per infortunio quando era lancia-tissima verso la qualificazione, mentre quello paralimpico maschile ha dovuto rassegnarsi a uno Yuri Ferrigno primo tra gli esclusi. Aspettiamo dunque loro e un gruppo di giovani alle loro spalle di ottime prospettive che potremo portare fino a Brisbane». Beninati plaude quindi l'opera del «segretario generale Giovanni Esposito, del direttore tecnico Lorenzo Pugliese, al quale confermo la piena fiducia, e di un marchio alle no-



Rosa De Marco, atleta paralimpica azzurra di Badminton

stre spalle come Semeraro, appassionato grazie all'amministratore unico Domenico Pezzotti e al direttore generale Luigi Zavaglio e che segue con crescente interesse le nostre attività». Il Covid, un'Olimpiade da guardare in tv, il secondo quadriennio di Beninati non era cominciato senza preoccupazioni, per poi chiudersi però alla grande, «con il primo uomo alle Olimpiadi e la prima donna alle Paralimpiadi dei quali dobbiamo apprezzare il comportamento dentro e fuori dal campo. Sono felice per questo e per come stiamo veicolando il nostro messaggio».

ch.ma.

© RIPRODUZIONE RISERVATA

Questo sport è destinato a crescere sempre più in Italia

semeraro

...insieme
per il futuro
dei nostri giovani!





ROSA DE MARCO: UNA STORIA DI INCLUSIONE E RESILIENZA

Non meno faticoso è stato il percorso di Rosa De Marco, l'atleta paralimpica, nata a Palermo nel 2001 e arruolata nel Gruppo Sportivo Paralimpico della Difesa. La sua carriera internazionale, iniziata mentre frequentava ancora le scuole superiori, è costellata di numerosi successi e medaglie, che l'hanno resa una delle figure più emblematiche del badminton paralimpico. Rosa De Marco non è solo una sportiva, ma un simbolo dei valori universali dello sport come strumento di contrasto a ogni forma di discriminazione. Con il suo messaggio sull'inclusione lanciato dalla vetrina mondiale di Parigi, ha sottolineato l'importanza dell'integrazione, affermando: "La barriera che mi fa più paura è quella culturale". Il suo impegno è stato condiviso e rilanciato anche dalla Polizia di Stato e dall'Osservatorio per la Sicurezza contro gli Atti Discriminatori (Oscad), un organismo impegnato nella prevenzione dei crimini e dei discorsi d'odio.







GIOVANNI TOTI: UNA CARRIERA DA PROTAGONISTA INTERNAZIONALE

Giovanni Toti, atleta originario di Chiari, classe 2000, vive tra la sua città natale e Milano, sede del Centro Tecnico Federale -PalaBaminton. Portacolori del Centro Sportivo dell'Esercito, Toti vanta un'esperienza internazionale di grande valore, iniziata sin dai Giochi Olimpici Giovanili di Buenos Aires, dove conquistò la medaglia d'oro nel torneo a squadre e innumerevoli partecipazioni in tornei nei cinque continenti (solo nell'anno preolimpico si contano circa 30). Il suo palmarès nazionale è impreziosito di ben tre titoli di Campione Italiano Under 15, due Under 17, due Juniores e una volta Campione Assoluto.







IL LUNGO PERCORSO VERSO PARIGI: UN LAVORO DI SQUADRA

Entrambi gli atleti sono arrivati al traguardo di Parigi grazie a un lungo e meticoloso lavoro tecnico e progettuale, che ha coinvolto numerosi attori: lo staff tecnico, i gruppi sportivi militari di appartenenza e il supporto fondamentale delle famiglie e della Federazione. Questo traguardo è il risultato tangibile di un grande impegno collettivo e di un percorso che ha visto le diverse componenti coinvolte lavorare all'unisono per raggiungere l'eccellenza. La partecipazione di Giovanni Toti e Rosa De Marco ai Giochi Olimpici e Paralimpici di Parigi 2024 non è solo una vittoria personale per questi straordinari atleti, ma un successo che segna un passo avanti in particolare per la FIBA, un segno tangibile del progresso e dell'inclusione che caratterizza il nostro movimento sportivo. Un traguardo che apre la strada a nuove conquiste, nuove sfide e nuove generazioni di atleti pronti a scrivere la loro storia.



